



立正大学  
RISSHO UNIVERSITY

心理学部 法学部 経営学部 経済学部 文学部 仏教学部 データサイエンス学部 地球環境科学部 社会福祉学部

# 2024年度 入学試験要項

## 全学部一般選抜入学試験

- ▶ R方式 – 英語外部試験利用対象試験 –  
– チャレンジ奨学生採用対象試験 –
- ▶ 2月試験（前期） – 特別奨学生採用対象試験 –  
– 【共通テスト併用型】対象試験（データサイエンス学部のみ） –
- ▶ 2月試験（後期）
- ▶ 3月試験

## 大学入学共通テスト利用選抜入学試験

- ▶ 前期 – 特別奨学生採用対象試験 –
- ▶ 後期

WEB 出願

併願可能

検定料優遇制度

- 災害等の不測の事態により入学試験実施（試験日程・選抜方法・試験会場等）について変更が生じた場合は、本学入試情報サイトにて随時公表いたしますので、出願される場合は試験当日まで適宜最新情報をご確認ください。
- 〈立正大学入試情報サイト〉 <https://admissions.ris.ac.jp/>



1. 入学者受入れの方針（アドミッション・ポリシー）	3
2. トピックス	4
・試験日程	
・出願の流れ	
・検定料優遇制度	
・共通テスト併用型	
・立正大学チャレンジ奨学生	
・立正大学特別奨学生～TOP150～	
3. 出願資格・出願資格を証明する書類	7
4. 試験区分・募集定員	8
5. 試験内容（日程・試験科目等）	
5-1. 全学部一般選抜入学試験〈R方式〉	9
5-2. 全学部一般選抜入学試験〈2月試験（前期）〉	11
・2月3日	
・2月4日	
・2月5日	
・共通テスト併用型	
5-3. 全学部一般選抜入学試験〈2月試験（後期）〉	15
5-4. 全学部一般選抜入学試験〈3月試験〉	16
5-5. 大学入学共通テスト利用選抜入学試験〈前期〉	17
5-6. 大学入学共通テスト利用選抜入学試験〈後期〉	18
6. 出願	
6-1. 事前準備	19
6-2. WEB 出願の流れ	20
6-3. 出願書類	22
6-4. 出願書類の提出方法	23
6-5. 入学検定料	24
6-6. 出願に関する注意事項	24
6-7. 受験上および修学上の配慮を必要とする方の出願	24
7. 受験票	25
8. 受験上の注意〈全学部一般選抜入学試験〉	26
9. 合格発表	28
10. 入学手続・入寮手続	29
11. 学費等	30
12. 成績開示・履修キャンパス	31
13. 試験会場一覧・案内図〈全学部一般選抜入学試験〉	32

## 〈個人情報の取り扱いについて〉

ご提供いただきます個人情報は、法令等に定める一定の場合を除き、利用目的以外には利用しません。なお、利用目的の詳細につきましては本学ホームページ内の「個人情報保護の取り組み」([https://www.ris.ac.jp/rissho\\_school/release\\_information/compliance/personal\\_info\\_protection.html](https://www.ris.ac.jp/rissho_school/release_information/compliance/personal_info_protection.html))をご覧ください。



# 1. 入学者受入れの方針（アドミッション・ポリシー）

立正大学では、「モラリスト×エキスパート」の養成という教育目標に共感し、以下に示す能力等を身につけている者の入学を期待します。本学では、「卒業認定・学位授与の方針」に定める能力を身につけるために必要な教育課程を「教育課程編成・実施の方針」に定めています。ここで示す人物像は、「教育課程編成・実施の方針」に定める教育課程において円滑な学修を行うために求められるものです。

## 【学力の三要素に即した求める人物像】

### 〈主体性を持ち、多様な人々と協働しつつ学習する態度〉

- ・世のため人のために自らを役立てることに喜びを感じ、そのために人格的・学問的に自分を磨く努力を惜しまない者。
- ・学びを社会的に実践し、これを再び学びや人格形成に反映させることで、継続的な学び・成長を志向することのできる者。
- ・多様な個性を尊重し、有機的につなぎ合わせ、活かし活かされようとする態度を身につけている者。

### 〈思考力・判断力・表現力〉

- ・身につけた知識・技能を活かしながら、課題を発見、探究、解決する過程を継続的に実践できる者。
- ・自らの考えを形成し、それを他者とのコミュニケーションを通して適切に表現・共有することで、多様な考えの理解や新たな考えの形成をしていくことができる者。
- ・多様な知を融合し、新しい意味や価値を創造していくことのできる者。

### 〈知識・技能〉

- ・「モラリスト×エキスパート」としての成長および入学する学部・学科（コース）における専門性の修得に必要な、基礎的学力・技能や社会的知識を備えている者。

## 学部・学科別入学者受入れの方針（アドミッション・ポリシー）

上記の入学者受入れの方針（アドミッション・ポリシー）に基づき、各学部・学科（コース）でも入学者受入れの方針を個別に定めています。

ここでは「学力の三要素に即した求める人物像」や「高等学校等で習得すべき具体的内容」、「入学前に求められる学習活動、学習歴」を定め、各学部・学科（コース）がどのような人物を求めるのかを示すとともに、入学者に求められる能力が高校等での学習とどのように関連し、大学での学びへどのように結びつくのかを具体的に示しています。

立正大学における教育の特色を知るだけでなく、受験時や入学前に具体的に何が求められるのかを知り、学修への意欲を高めるためにも、ぜひご参照ください。

〈立正大学公式サイト 学部・学科別入学者受入れの方針（アドミッション・ポリシー）〉  
[https://admissions.ris.ac.jp/admissions/admission\\_policy.html](https://admissions.ris.ac.jp/admissions/admission_policy.html)



## 入学者選抜の基本的な考え方

### 〈全学部一般選抜〉

高等学校等において、大学での学修に必要な基礎的学力（主に知識・技能、思考力）を習得している者を選抜します。本学が独自に作成した筆記試験3教科を受験し、各学部・学科（コース）別の「入学者受入れの方針」に応じて3教科、または高得点2教科の成績に基づき選抜を行います。また一部の入試区分では、大学入学共通テストや英語外部試験の成績を選抜に用いることがあります。

### 〈大学入学共通テスト利用選抜〉

高等学校等において、大学での学修に必要な基礎的学力（主に知識・技能、思考力）を習得している者を選抜します。選抜は大学入学共通テストの成績に基づいて行われ、選抜に使用する教科は、各学部・学科（コース）別の「入学者受入れの方針」に応じて定めます。

# 試験日程

### 全学部一般選抜

試験制度	試験会場	実施学部	出願期間 (WEB 出願) 郵送書類は出願締切日消印有効	試験日	合格発表日	入学手続締切日
R方式	品川キャンパス・熊谷キャンパス	全学部	2024年 1月5日(金)～1月19日(金) 15時00分	2月1日(休)	2月13日(火)	2月21日(火)
2月試験 (前期)	品川キャンパス・熊谷キャンパス 高崎・さいたま・柏・横浜 札幌・仙台・新潟・金沢・静岡・福岡	全学部		2月3日(出)		
	品川キャンパス・熊谷キャンパス 高崎・さいたま・柏・横浜	全学部		2月4日(日)		
	品川キャンパス・熊谷キャンパス 高崎・さいたま・柏・横浜	全学部		2月5日(月)		
2月試験 (後期)	品川キャンパス・熊谷キャンパス	心理・法・経済・文・ 仏教・データサイエンス・ 地球環境科学・社会福祉	2024年 1月18日(休)～2月13日(火) 16時00分	2月21日(火)	2月28日(火)	3月6日(火)
3月試験	品川キャンパス・熊谷キャンパス	全学部	2024年 2月6日(火)～2月24日(土) 16時00分	3月4日(月)	3月11日(月)	3月18日(月)

### 大学入学共通テスト利用選抜

試験制度	実施学部	出願期間 (WEB 出願) 郵送書類は出願締切日消印有効	試験日	合格発表日	入学手続締切日
前期	全学部	2024年 1月5日(金)～1月12日(金) 15時00分	個別学力検査は 課しません	2月13日(火)	2月21日(火)
後期	法・経営・経済・文*・仏教・ データサイエンス・地球環境科学・社会福祉 (*史学科、社会学科は実施しません)	2024年 2月13日(火)～3月4日(月) 17時00分		3月15日(金)	3月22日(金)

※試験会場の詳細は、「13. 試験会場一覧・案内図〈全学部一般選抜入学試験〉(32ページ～)」をご確認ください。

# 出願の流れ

## 出願手続

STEP  
1

#### 本入学試験要項で選抜概要・出願資格を確認し、出願書類を準備する

出願はWEB出願のみとなりますが、調査書等の必要書類は郵送していただく必要があります。

STEP  
2

#### 受験ポータルサイト「UCARO」に会員登録する

UCAROは(株)ODKソリューションズが提供するサービスです。登録方法は「6-1. 事前準備 (19ページ)」をご確認ください。



受験ポータルサイト「UCARO」

STEP  
3

#### 「UCARO」からWEB出願する

「UCARO」へログインしてください。「学校一覧」から立正大学を表示し、「出願する」から本学の「WEB出願サイト」へ進み、出願登録をしてください。

#### ・入学検定料を支払う

出願締切日までにWEB出願サイトおよび「6-2. WEB出願の流れ (20ページ)」に沿って入金を完了してください。複数の試験制度に同時に申し込む場合は、いずれか早い方の出願締切日までに入金を完了してください。

#### ・出願書類を郵送する

WEB出願サイトから宛名ラベルを出力し、市販の角2封筒に貼付の上、調査書等の必要書類を簡易書留速達で郵送してください。全学部一般選抜および大学入学共通テスト利用選抜において、必要書類の送付は1回のみです。すでに送付していれば追加出願時に再度送付する必要はありません。

印刷  
受験票

STEP  
4

#### 「UCARO」の「受験一覧」より受験票をダウンロード・印刷する

受験票の公開予定日は「7. 受験票 (25ページ)」をご確認ください。

試験

STEP  
5

#### 試験を受ける〔全学部一般選抜〕 ※STEP4で印刷した受験票を必ず持参してください

大学入学共通テスト利用選抜の場合、個別学力検査は課しません。

# 検定料優遇制度

複数学科（コース）出願がしやすい「検定料優遇制度」があります。

## 全学部一般選抜入学試験

R方式 2/1	2月試験（前期） 2/3 2/4 2/5	2月試験（後期） 2/21	3月試験 3/4
------------	-------------------------	------------------	-------------

- ▶ 試験日1日につき3学科（コース）まで出願できます。
- ▶ 3学科（コース）目の入学検定料は無料です。

2月試験（前期）は、3日間（2月3日・2月4日・2月5日）すべての試験日に出席することができます。

### 例 2月試験（前期）2月3日に3学科（コース）へ出願した場合

1学科（コース）出願の場合	35,000円	社会福祉学部 子ども教育福祉学科
+		
2学科（コース）目出願	10,000円	経営学部 経営学科
+		
3学科（コース）目出願	0円	心理学部 臨床心理学科
計3学科（コース）出願で	45,000円	

#### 入学検定料

試験種別	全学部一般選抜 [R方式・2月試験（前期・後期）・3月試験]	
出願学科（コース）数	1学科（コース）	2・3学科（コース）
入学検定料	35,000円	45,000円

※異なる学部でも併願は可能です。

※データサイエンス学部の2月試験（前期）【共通テスト併用型】の入学検定料は下記をご参照ください。

※法学部法学科は学科単位での募集、仏教学部は学部単位での募集となります。詳細は8ページをご参照ください。

## 大学入学共通テスト利用選抜入学試験 [前期・後期]

### 前期・後期いずれも

- ▶ 実施するすべての学科（コース）で併願が可能です。
- ▶ 2学科（コース）以上に出願した場合の入学検定料は出願数に関わらず25,000円です。

### 例 前期に4学科（コース）へ出願した場合

1学科（コース）出願の場合	15,000円	データサイエンス学部 データサイエンス学科
+		
2学科（コース）目出願～ 4学科（コース）目出願	10,000円	文学部 哲学科 文学部 史学科 経営学部 経営学科
計4学科（コース）出願で	25,000円	

#### 入学検定料

試験種別	大学入学共通テスト利用選抜 [前期・後期]	
出願学科（コース）数	1学科（コース）	2学科（コース）以上
入学検定料	15,000円	25,000円

※異なる学部でも併願は可能です。

※法学部法学科は学科単位での募集、仏教学部は学部単位での募集となります。詳細は8ページをご参照ください。

# 共通テスト併用型

データサイエンス学部では、2月試験（前期）において共通テスト併用型の入試を実施します（試験科目等の詳細は14ページをご参照ください）。

**出願** 2月試験（前期）にデータサイエンス学部へ出願する場合において、同一試験日程に限り併願学科（コース）数に関係なく【共通テスト併用型】にオプションとして無料で出願することができます。

**判定方法** 2月試験（前期）【共通テスト併用型】を受験した場合は、同一試験日の2月試験（前期）も合否判定の対象とし、それぞれの試験区分ごとに合否を判定します。  
なお、全学部一般選抜での3教科の得点（偏差値換算）と大学入学共通テスト（数学）の得点（素点）の合計で判定します。

### 例 共通テスト併用型に出願した場合の入学検定料

2月試験（前期）2月3日 データサイエンス学部データサイエンス学科1学科のみ出願の場合	35,000円	35,000円で 試験日1日につき <b>最大2併願</b>
2月試験（前期）2月3日【共通テスト併用型】* データサイエンス学部データサイエンス学科へ出願	0円	
*データサイエンス学部データサイエンス学科のみ実施 合計	35,000円	
2月試験（前期）2月4日 データサイエンス学部データサイエンス学科、経済学部経済学科経済学コース、経営学部経営学科の3学科（コース）へ出願の場合	45,000円	45,000円で 試験日1日につき <b>最大4併願</b>
2月試験（前期）2月4日【共通テスト併用型】* データサイエンス学部データサイエンス学科へ出願	0円	
*データサイエンス学部データサイエンス学科のみ実施 合計	45,000円	

# 立正大学チャレンジ奨学生〈給付〉

毎年給付される学業奨励金と、奨学生自ら計画する学業、研究、留学やフィールドワークなど、様々なチャレンジ活動に使用可能なチャレンジ奨学金の2つからなります。学生のチャレンジとキャリアアップを支援することを目的とした奨学金制度です。

## 対象者

全学部一般選抜入学試験R方式（2月1日）を受験する方で、「チャレンジ奨学生」へ応募し採用された方。（採用候補者数30名程度）

## 給付額・期間

- ▶学業奨励金 年50万円（学部1年次～4年次までの4年間給付〈計200万円〉）
- ▶チャレンジ奨学金 年40万円まで（学部1年次～3年次まで給付\*〈最大計120万円〉）
- \*チャレンジ奨学金は4年次まで繰り越して使うことができます。
- ※卒業後の返還義務はありません。

学業奨励金  
+  
チャレンジ奨学金

セットで給付

## 応募方法

- ①WEB出願時にR方式の志望情報を入力する際、「立正大学チャレンジ奨学生制度へのエントリー有無」にて「立正大学チャレンジ奨学生制度にエントリーする」を選択してください。
- ②R方式の試験終了後に行う選考（小論文〔60分〕）に出席して、「チャレンジ奨学生」として志望する学部・学科（コース）を1つ選択してください（小論文の内容は下記「小論文について」参照）。  
※R方式において「チャレンジ奨学生」への応募は任意です。なお、小論文の評価はR方式の可否判定には影響しません。  
※R方式において複数の学部・学科（コース）へ出願している場合でも、「チャレンジ奨学生」として志望できる学部・学科（コース）は1つのみです。  
※R方式の2時限3教科および小論文への出席がない場合、奨学生の選考対象とはなりません。  
※採用学部・学科（コース）への入学をもって、「チャレンジ奨学生」として正式採用となります。

### 小論文について

- チャレンジ奨学金を通して、チャレンジしたい内容を論文題名として簡潔に示してください（25字以内）。本文は、以下の①～③について順番に書いてください（800字以上1000字以内）。
- ①**動機や経緯**：論文題名として書いた活動にチャレンジしたいと思ったのはなぜか、これまでの経験や考えの中から、その動機が生じた理由や経緯を簡潔に述べてください。
  - ②**チャレンジ活動の予定**：最大計120万円（原則として学部1年次～3年次に年40万円まで給付）のチャレンジ奨学金で何にチャレンジする予定かを具体的に述べてください。
  - ③**チャレンジ活動と将来**：②のチャレンジ活動を通して得た学びや経験を、自分の将来にどのように結びつけていきたいかを述べてください。

チャレンジ内容や小論文の例などは下記「チャレンジ奨学生特設サイト」を参照してください。

チャレンジ奨学生についての詳細は「チャレンジ奨学生特設サイト」をご確認ください。

<https://admissions.ris.ac.jp/admissions/expenses/challenge.html>



# 立正大学特別奨学生～TOP150～〈給付〉

勉学意欲に富み、かつ成績優秀な学生に対してその学修・研究活動を奨励し、有為な人材を育成することを目的とする奨学金制度です。

## 対象者

2024年度全学部一般選抜入学試験2月試験（前期）2月3日・2月4日・2月5日の成績上位者100名\*と、大学入学共通テスト利用選抜入学試験（前期）の成績上位者50名。  
\*データサイエンス学部の全学部一般選抜入学試験2月試験（前期）【共通テスト併用型】を除く。

## 給付額・期間

年40万円（学部1年次のみ）  
※卒業後の返還義務はありません。



### 3. 出願資格・出願資格を証明する書類

下記の①～⑧のいずれかに該当する者。

出願資格		出願資格を証明する書類
①	高等学校または中等教育学校（後期課程）を卒業した者、および2024年3月までに卒業見込みの者。	調査書* <sup>1</sup> (出身学校長が証明し厳封したもの)
②	特別支援学校の高等部または高等専門学校の3年次を修了した者、および2024年3月までに修了見込みの者。	調査書* <sup>1</sup> (出身学校長が証明し厳封したもの)
③	外国において、学校教育における12年の課程を修了した者、および2024年3月までに修了見込みの者、またはこれらに準ずる者で文部科学大臣の指定した者。	「修了（見込）証明書」および「成績証明書」
④	文部科学大臣が高等学校の課程と同等の課程または相当する課程を有するものとして認定した在外教育施設の当該課程を修了した者、および2024年3月31日までに修了見込みの者。	調査書* <sup>1</sup> (出身学校長が証明し厳封したもの)
⑤	専修学校の高等課程（修業年限が3年以上であること、その他の文部科学大臣が定める基準を満たすものに限る。）で文部科学大臣が別に指定するものを文部科学大臣が定める日以降に修了した者、および2024年3月31日までに修了見込みの者。	「修了（見込）証明書」および「成績証明書」
⑥	文部科学大臣の指定した者。	「資格証明書」、「修了（見込）証明書」および「成績証明書」* <sup>2</sup>
⑦	高等学校卒業程度認定試験に合格した者（大学入学資格検定に合格した者を含む。）、および2024年3月31日までに合格見込みの者で、2024年3月31日までに18歳に達する者。	合格成績証明書または合格見込成績証明書* <sup>3</sup>
⑧	本学において、個別の入学資格審査により、高等学校を卒業した者と同等以上の学力があると認められた者で、2024年3月31日までに18歳に達する者。	個別入学資格認定証* <sup>4</sup>

※大学入学時（2024年4月1日）に満18歳に達しない場合は立正大学入試センター品川入試課（裏表紙記載）へお問い合わせください。

- \* 1. 卒業見込み者は2023年10月1日以降、既卒者は卒業後に交付されたもの。ただし、2期制の高等学校を卒業見込みの方は、前期までの成績が記載されたもの。調査書の保存期間の経過、廃校、被災その他の事情により調査書が発行されない場合は「卒業証明書」および「成績証明書」を提出（卒業証明書のみ発行される場合は、「調査書が発行されない旨が記載された証明書」とあわせて提出）。
- \* 2. 外国の大学入学資格である国際バカロレア、アビトゥア、バカロレア、GCEA レベルを保有する者は「資格証明書」を提出。国際的な評価団体（WASC、CIS（旧名称 ECIS 含む）、ACSI、NEASC）の認定を受けた教育施設の12年の課程を修了した者、および2024年3月31日までに修了見込みの者は、「修了（見込）証明書」および「成績証明書」を提出。
- \* 3. 合格見込成績証明書を提出する方は、入学の際に合格証明書を提出していただきます。
- \* 4. 立正大学入学資格個別審査要項を本学入試情報サイト（表紙記載）からダウンロードして確認の上、所定の期日までに申請書類を提出して審査を受けてください。

## 4. 試験区分・募集定員

学部	学 科 (コース)		全学部一般選抜 入学試験				大学入学共通テスト利用選抜 入学試験	
			R方式 2/1	2月試験(前期) 2/3・2/4・2/5	2月試験(後期) 2/21	3月試験 3/4	前期	後期
心 理	臨床心理		10名	65名	10名	5名	20名	—
	対人・社会心理		5名	40名	5名	5名	10名	—
法	法 <sup>*1</sup> 法学部法学科は学科単位での募集になります。 社会公共コース ビジネス法コース 特修コース		10名	80名	10名	15名	30名	10名
経 営	経 営		10名	150名	—	10名	50名	5名
経 済	経 済	経済学コース	10名	135名	15名	15名	80名	5名
		国際コース						
		金融コース						
文	哲		7名	33名	5名	3名	5名	若干名
	史		5名	80名	15名	3名	5名	—
	社 会		5名	50名	17名	3名	5名	—
	文	日本語日本文学専攻コース	6名	55名	10名	10名	9名	4名
		英語英米文学専攻コース						
*2 仏 教	仏教学部は学部単位での募集になります。		8名	26名	5名	5名	6名	3名
	仏教	思想・歴史コース						
		文化・芸術コース						
	宗	法華仏教コース						
日本仏教コース								
サイ エ ン ス	データサイエンス		10名	65名 <sup>*3</sup>	10名	10名	25名	10名
地 球 環 境 科 学	環 境 シ ス テ ム	生物・地球コース	5名	40名	5名	5名	10名	5名
		気象・水文コース						
	地 理		5名	25名	5名	5名	10名	5名
社 会 福 祉	福 社 会	ソーシャルワークコース	5名	35名	10名	5名	10名	若干名
		教育福祉・社会デザインコース						
	子ども教育福祉		5名	10名	5名	5名	5名	若干名

※表中「—」となっている箇所は募集がありません。

\* 1. 法学部法学科では、2年次進級時にコースを決定します。

\* 2. 仏教学部では、3年次進級時に学科(コース)を決定します。

\* 3. 2月試験(前期)【共通テスト併用型】を含みます。



# 5. 試験内容（日程・試験科目等）

## 5-1. 全学部一般選抜入学試験〈R方式〉

- ・ R方式はチャレンジ奨学生採用対象試験です。
- ・ R方式は英語外部試験利用対象試験です。英語外部試験を利用しない場合でも受験することができます。
- ・ 全学部一般選抜では試験日1日につき3学科（コース）まで併願できます（下表の併願可能教科パターンが同一となる学科（コース）に限ります）。

◆ 2月1日 日程・試験会場・試験時間・実施学部・試験科目一覧 **WEB出願** **検定科目** **併願可能** **チャレンジ奨学生** \*募集定員は8ページを参照

全学部	
出願期間	WEB出願 2024年1月5日(金)～1月19日(金) 15時00分 郵送書類は出願締切日消印有効
試験日	2024年2月1日(木)
発表日	2024年2月13日(火)
手続締切日	2024年2月21日(水) 郵送書類は締切日消印有効（詳細は合格者に送付する入学手続要項をご確認ください。）

試験会場	品川キャンパス・熊谷キャンパス	
試験時間	1時限目 11:00～12:20 (80分)	2時限目 13:20～14:20 (60分)

学部	学科（コース）	併願可能教科パターン	判定方法	教科（配点）	
				時限	科目
心理	臨床心理	国地公型受験	3教科受験 3教科判定 * 1	国語 (60) / 地歴・公民 (60) / 外国語 (100)	
	対人・社会心理				
法	法 (法学科は学科単位での募集となります。詳細は8ページ参照。)				
経営	経営				
経済	経済 (経済学)				
	経済 (国際)				
	経済 (金融)				
文	哲				
	史				
	社会			1時限	〈国語〉 国語総合（現代文） 〈地歴・公民〉 日本史B、世界史B、地理B、政治・経済より1科目選択
	文 (日本語日本文学)			2時限	〈外国語〉 英語（コミュニケーション英語Ⅰ・Ⅱ・Ⅲ、英語表現Ⅰ・Ⅱ）
文 (英語英米文学)					
仏教	仏教学部は学部単位での募集となります。（詳細は8ページ参照）				
地球環境	地理				
社会福祉	社会福祉 (ソーシャルワーク)				
	社会福祉 (教育福祉・社会デザイン)				
	子ども教育福祉				
サイエンス	データサイエンス	国数型受験		国語 (60) / 数学 (60) / 外国語 (100)	
地球環境	環境システム (生物・地球)	3教科受験 3教科判定 * 1	1時限	〈国語〉 国語総合（現代文） 〈数学〉 数学（Ⅰ・Ⅱ・A・B） * 2	
	環境システム (気象・水文)		2時限	〈外国語〉 英語（コミュニケーション英語Ⅰ・Ⅱ・Ⅲ、英語表現Ⅰ・Ⅱ）	

- \* 1 1時限～2時限の「3教科」全ての受験が必要となり、受験した3教科全てを合否判定の対象とします。（マーク式解答）  
1時限実施2教科素点（選択科目が異なる場合は選択科目単位）合計を偏差値換算+英語（英語外部試験結果を利用する場合は「みなし得点」と「英語」の得点（素点）を比較し高得点を採用偏差値の合計で判定します。
- \* 2 数学Bは「確率分布と統計的な推測」を除く。

### 〈判定方法に関する注意事項〉

- ・ 全学部一般選抜において試験日1日につき複数学部・学科（コース）を受験した場合は、それぞれの学部・学科（コース）ごとに合否を判定します。
- ・ 1時限～2時限のうちいずれか1時限でも受験しなかった場合は、合否判定の対象にはなりません。
- ・ 偏差値換算により合否を判定します。

## R方式 英語外部試験利用について

※一般選抜R方式の受験希望者で、出願時に以下の英語外部試験の結果を申請し、所定の証明書類を提出した方は、下記の等級またはスコアに応じた「みなし得点」と、本学一般選抜R方式の「英語」での得点(素点)を比較し、高得点を合否判定に使用します。

英語外部試験の結果は、以下の「立正大学 英語外部試験みなし得点換算表」を用いて得点(素点)換算します。

〈立正大学 英語外部試験みなし得点換算表〉							
みなし得点	英語外部試験種類 (スコアは全て以上を示す)						
	英検 (級・CSE2.0スコア)	TEAP CBT	TEAP LRSW	GTEC	IELTS (Academic)	TOEFLiBT®	TOEIC® L&R + S&W
75点	準2級合格、 または受験級2級以上で1700以上	350	200	930	4.5	45	625
85点	2級合格、 または受験級準1級以上で1950以上	420	225	1050	5	52	790
95点	準1級合格、 または受験級1級以上で2300以上	510	267	1180	5.5	61	950

※英語外部試験結果の提出の有無に関わらず、本学一般選抜R方式の「英語」の受験が必要となります。

※みなし得点が75点に満たない英語外部試験の等級・スコアの場合は、本学一般選抜R方式の「英語」の得点を合否判定に使用します。

※英語外部試験の結果は必ず所定の証明書類を出願時に提出してください(16-3. 出願書類 (22ページ)参照)。証明書類は、2021年4月1日以降に受験(英検については試験の最終日)し、かつ出願締切日までに提出できる1種類かつ1回のものに限ります。但し、各試験の有効期限内のものに限ります。

※GTECはAdvanced(検定版、4技能)またはCBTタイプのオフィシャルスコアに限ります。

※英検は、従来型英検、英検S-CBT、英検S-Interviewのすべてが利用可能です。

※IELTS(Academic)は、IELTSコンピューター版(旧CD IELTS)を含みます。

※TOEFLiBT®は、Home Editionを含みます。My Best Scoresは使用しません。

※TOEIC®L&R + S&Wは、IPテストのスコアは認めません。

### 〈実用英語技能検定試験(英検) 準2級の結果を利用した場合の例〉

英語の得点はどちらか一方高得点を合否判定に使用します。

	英語外部試験結果の みなし得点	本学一般選抜R方式 「英語」の得点(素点)
例1	75点 <b>採用</b>	70点
例2	75点	80点 <b>採用</b>

### 立正大学チャレンジ奨学生〈給付〉

全学部一般選抜R方式を対象とした奨学金制度です。

毎年給付される学業奨学金と、奨学生自ら計画する学業、研究、留学やフィールドワークなど、様々なチャレンジ活動に使用可能なチャレンジ奨学金の2つからなります。学生のチャレンジとキャリアアップを支援することを目的とした奨学金制度です。

▶詳細は、6ページをご確認ください。

## 5-2. 全学部一般選抜入学試験〈2月試験 (前期)〉

- ・2月試験 (前期) 2月3日・2月4日・2月5日は特別奨学生 (入試成績上位者100名に給付) 採用対象試験です。
- ・全学部一般選抜では試験日1日につき3学科 (コース) まで併願できます (下表の併願可能教科パターンが同一となる学科 (コース) に限ります)。
- ・2月試験 (前期) は、3日間 (2月3日・2月4日・2月5日) すべての試験日に出願することができます。
- ・2月試験 (前期) 2月3日・2月4日・2月5日はデータサイエンス学部へ出願する場合において、同一試験日程に限り併願学科 (コース) 数に関係なく【共通テスト併用型】にオプションとして無料で出願することができます。

◆2月試験 (前期) 日程	
全学部	
出願期間	WEB出願 2024年1月5日(金)~1月19日(金) 15時00分 郵送書類は出願締切日消印有効
試験日	2024年2月3日(土)・2月4日(日)・2月5日(月)
発表日	2024年2月13日(火)
手続締切日	2024年2月21日(水) 郵送書類は締切日消印有効 (詳細は合格者に送付する入学手続要項をご確認ください。)

◆2月3日 試験会場・試験時間・実施学部・試験科目一覧				WEB 出願	校 舎 選 別	地 区 入 試	併 願 可 能	特 別 奨 学 生	*募集定員は8ページ、2月4日・2月5日は次ページ以降、共通テスト併用型は14ページを参照	
試験会場	品川キャンパス・熊谷キャンパス・札幌・仙台・新潟・金沢・高崎・さいたま・柏・横浜・静岡・福岡									
試験時間	1時限目 11:00~12:00 (60分)	2時限目 13:00~14:00 (60分)	3時限目 14:30~15:30 (60分)							

学部	学科 (コース)	併願 可能教科 パターン	判定方法		時限	教科 (配点)	
			3教科受験 3教科判定	3教科受験 高得点2教科判定		科目	
心理	臨床心理	地歴公民受験	○	—	1時限 〈国 語〉 国語総合 (現代文必須、選択問題は現代文・古文・漢文いずれかを選択) 2時限 〈地歴・公民〉 日本史B、世界史B、地理B、政治・経済より1科目選択 3時限 〈外 国 語〉 英語 (コミュニケーション英語Ⅰ・Ⅱ・Ⅲ、英語表現Ⅰ・Ⅱ)	国語 (100)/地歴・公民 (100)/外国語 (100)	
	対人・社会心理		○	—			
	法 (法学科は学科単位での募集となります。 詳細は8ページ参照。)		—	○			
経営	○		—				
経済	経済 (経済学)		—	○			
	経済 (国際)		○	—			
	経済 (金融)		○	—			
文	哲		—	○			
	史		—	○			
	社会		—	○			
	文 (日本語日本文学)	—	○				
	文 (英語英米文学)	—	○ 英語を含む				
仏教	仏教学部は学部単位での募集となります。 (詳細は8ページ参照)	—	○				
サイエンス	データサイエンス 【地歴公民受験】	○	—				
地球環境	地理 【地歴公民受験】	—	○				
社会福祉	社会福祉 (ソーシャルワーク)	—	○				
	社会福祉 (教育福祉・社会デザイン)	—	○				
	子ども教育福祉	—	○				
サイエンス	データサイエンス 【理科受験】	○	—	1時限 〈国 語〉 国語総合 (現代文必須、選択問題は現代文・古文・漢文いずれかを選択) 〈数 学〉 数学 (Ⅰ・Ⅱ・A・B) *1 }より1教科選択 2時限 〈理 科〉 物理基礎・物理、化学基礎・化学、生物基礎・生物、地学基礎・地学より1科目選択*2 3時限 〈外 国 語〉 英語 (コミュニケーション英語Ⅰ・Ⅱ・Ⅲ、英語表現Ⅰ・Ⅱ)	国語または数学 (100)/理科 (100)/外国語 (100)		
地球環境科学	環境システム (生物・地球)	—	○				
	環境システム (気象・水文)	—	○				
	地理 【理科受験】	—	○				

いかなる「判定方法」においても、1時限~3時限の「3教科」全ての受験が必要となります。(マーク式解答)

\*1 数学Bは「確率分布と統計的な推測」を除く。

\*2 物理は「原子」を除く。

### 〈判定方法に関する注意事項〉

- ・2月試験 (前期) 2月3日・2月4日・2月5日において、同一学科 (コース) を2日以上受験した場合は、それぞれの試験日ごとに合否を判定します。(2月試験 (前期)【共通テスト併用型】を含みます。)
- ・全学部一般選抜において試験日1日につき複数学部・学科 (コース) を受験した場合は、それぞれの学部・学科 (コース) ごとに合否を判定します。
- ・1時限~3時限の3教科のうち1教科でも受験しなかった場合は、合否判定の対象にはなりません。
- ・偏差値換算により合否を判定します。

- ・全学部一般選抜では試験日1日につき3学科(コース)まで併願できます(下表の併願可能教科パターンが同一となる学科(コース)に限ります)。
- ・経済学部経済学科国際コースは2月4日の試験において、英語の偏差値を2倍にして判定します。

◆2月4日 試験会場・試験時間・実施学部・試験科目一覧 WEB  
出願 検定科  
優遇 地区  
入試 併願  
可能 特別  
奨学生 \*募集定員は8ページ、日程および2月3日は11ページ、  
2月5日は13ページ、共通テスト併用型は14ページを参照

試験会場	品川キャンパス・熊谷キャンパス・高崎・さいたま・柏・横浜		
試験時間	1時限目 11:00~12:00 (60分)	2時限目 13:00~14:00 (60分)	3時限目 14:30~15:30 (60分)

学部	学科(コース)	併願 可能教科 パターン	判定方法		時間	教科(配点)		
			3教科受験 3教科判定	3教科受験 高得点2教科判定		科目		
心理	臨床心理	地歴公民受験	○	—	1時限 <国 語> 国語総合(現代文必須、選択問題については下記参照のこと) *選択問題は現代文・古文・漢文いずれかを選択。ただし、文学部文学科(日本語日本文学)の選択問題は、古文・漢文いずれかを選択。	国語(100)/地歴・公民(100)/外国語(100)		
	対人・社会心理		○	—				
	法 (法学科は学科単位での募集となります。 詳細は8ページ参照。)		—	○				
経営	○		—					
経済	経済 (経済学) 【地歴公民受験】		—	○				
	経済 (国際) 【地歴公民受験】		—	○ 英語を含む 英語判定点2.0倍 換算配点				
	経済 (金融) 【地歴公民受験】		○	—				
文	哲		—	○				2時限 <地歴・公民> 日本史B、世界史B、地理B、政治・経済より1科目選択
	史		—	○				3時限 <外 国 語> 英語(コミュニケーション英語I・II・III、英語表現I・II)
	社会		○	—				
	文 (日本語日本文学)	○	—					
	文 (英語英米文学)	—	○ 英語を含む					
仏教	仏教学部は学部単位での募集となります。 (詳細は8ページ参照)	—	○					
サイエンス	データサイエンス 【地歴公民受験】	○	—					
地球科学	地理 【地歴公民受験】	—	○					
社会福祉	社会福祉 (ソーシャルワーク)	—	○					
	社会福祉 (教育福祉・社会デザイン)	—	○					
	子ども教育福祉	—	○					
サイエンス	データサイエンス 【理科受験】	○	—	国語または数学(100)/理科(100)/外国語(100)				
地球環境科学	環境システム (生物・地球)	○	—	1時限 <国 語> 国語総合(現代文必須、選択問題は現代文・古文・漢文 いずれかを選択) <数 学> 数学(I・II・A・B)*1 }より1教科選択				
	環境システム (気象・水文)	○	—	2時限 <理 科> 物理基礎・物理、化学基礎・化学、生物基礎・生物、地学基礎・地学より 1科目選択*2				
	地理 【理科受験】	—	○	3時限 <外 国 語> 英語(コミュニケーション英語I・II・III、英語表現I・II)				
経済	経済 (経済学) 【数学受験】	数学受験	—	○	国語(100)/数学(100)/外国語(100)			
	経済 (国際) 【数学受験】		—	○ 英語を含む 英語判定点2.0倍 換算配点	1時限 <国 語> 国語総合(現代文必須、選択問題は現代文・古文・漢文いずれかを選択)			
	経済 (金融) 【数学受験】		○	—	2時限 <数 学> 数学(I・II・A・B)*1			
サイエンス	データサイエンス 【数学受験】		○	—	3時限 <外 国 語> 英語(コミュニケーション英語I・II・III、英語表現I・II)			

いかなる「判定方法」においても、1時限~3時限の「3教科」全ての受験が必要となります。(マーク式解答)  
\*1 数学Bは「確率分布と統計的な推測」を除く。  
\*2 物理は「原子」を除く。

〈判定方法に関する注意事項〉

- ・2月試験(前期)2月3日・2月4日・2月5日において、同一学科(コース)を2日以上受験した場合は、それぞれの試験日ごとに合否を判定します。(2月試験(前期)【共通テスト併用型】を含みます)
- ・全学部一般選抜において試験日1日につき複数学部・学科(コース)を受験した場合は、それぞれの学部・学科(コース)ごとに合否を判定します。
- ・1時限~3時限の3教科のうち1教科でも受験しなかった場合は、合否判定の対象にはなりません。
- ・偏差値換算により合否を判定します。

全学部一般選抜では試験日1日につき3学科（コース）まで併願できます（下表の併願可能教科パターンが同一となる学科（コース）に限ります）。

◆ 2月5日 試験会場・試験時間・実施学部・試験科目一覧				WEB 出版	検定 制度	地区 入試	併願 可能	特別 奨学生	* 募集定員は8ページ、日程および2月3日は11ページ、 2月4日は12ページ、共通テスト併用型は14ページを参照		
試験会場	品川キャンパス・熊谷キャンパス・高崎・さいたま・柏・横浜										
試験時間	1時限目 11:00~12:00 (60分)	2時限目 13:00~14:00 (60分)	3時限目 14:30~15:30 (60分)								
学部	学科（コース）	併願 可能教科 パターン	判定方法		時限	教科（配点）		科目			
			3教科受験 3教科判定	3教科受験 高得点2教科判定							
心理	臨床心理	地歴公民受験	○	—	1時限 2時限 3時限	国語（100）／地歴・公民（100）／外国語（100）		〈国 語〉 国語総合（現代文必須、選択問題については下記参照のこと） * 選択問題は現代文・古文・漢文いずれかを選択。ただし、文学部史学科、 文学科（日本語日本文学）の選択問題は、古文・漢文いずれかを選択。 〈地歴・公民〉 日本史B、世界史B、地理B、政治・経済より1科目選択 〈外 国 語〉 英語（コミュニケーション英語Ⅰ・Ⅱ・Ⅲ、英語表現Ⅰ・Ⅱ）			
	対人・社会心理		○	—							
法	法 （法学科は学科単位での募集となります。 詳細は8ページ参照。）		—	○							
経営	経営		○	—							
経済	経済 （経済学） 【地歴公民受験】		—	○							
	経済 （国際） 【地歴公民受験】		○	—							
	経済 （金融） 【地歴公民受験】		○	—							
文	哲		○	—							
	史		○	—							
	社会		○	—							
	文 （日本語日本文学）	○	—								
	文 （英語英米文学）	○	—								
仏教	仏教学部は学部単位での募集となります。 （詳細は8ページ参照）	—	○								
地球環境	地理 【地歴公民受験】	○	—								
社会福祉	社会福祉 （ソーシャルワーク）	—	○								
	社会福祉 （教育福祉・社会デザイン）	—	○								
	子ども教育福祉	—	○								
経済	経済 （経済学） 【数学受験】	—	○	1時限 2時限 3時限	国語（100）／数学（100）／外国語（100）		〈国 語〉 国語総合（現代文必須、選択問題は現代文・古文・漢文いずれかを選択） 〈数 学〉 数学（Ⅰ・Ⅱ・A・B）*1 〈外 国 語〉 英語（コミュニケーション英語Ⅰ・Ⅱ・Ⅲ、英語表現Ⅰ・Ⅱ）				
	経済 （国際） 【数学受験】	○	—								
	経済 （金融） 【数学受験】	○	—								
サイエンス	データサイエンス	○	—								
地球環境	環境システム （生物・地球）	—	○								
	環境システム （気象・水文）	—	○ 数学を含む								
	地理 【数学受験】	○	—								

いかなる「判定方法」においても、1時限～3時限の「3教科」全ての受験が必要となります（数学を除きマーク式解答。2月5日実施の数学は計算過程を含めて採点する記述式です）。  
 \*1 数学Bは「確率分布と統計的な推測」を除く。

〈判定方法に関する注意事項〉

- ・ 2月試験（前期）2月3日・2月4日・2月5日において、同一学科（コース）を2日以上受験した場合は、それぞれの試験日ごとに合否を判定します。（2月試験（前期）【共通テスト併用型】を含みます。）
- ・ 全学部一般選抜において試験日1日につき複数学部・学科（コース）を受験した場合は、それぞれの学部・学科（コース）ごとに合否を判定します。
- ・ 1時限～3時限の3教科のうち1教科でも受験しなかった場合は、合否判定の対象にはなりません。
- ・ 偏差値換算により合否を判定します。

## 全学部一般選抜入学試験〈2月試験 (前期)〉【共通テスト併用型】

- ・全学部一般選抜2月試験 (前期) にデータサイエンス学部へ出願する場合において、同一試験日程に限り併願学科 (コース) \* 募集定員は8ページ、入学検定数に関係なく【共通テスト併用型】にオプションとして無料で出願することができます。 (は5ページを参照してください。)
- ・全学部一般選抜での3教科の得点 (偏差値換算) と大学入学共通テスト (数学) の得点 (素点) の合計で合否を判定します。

### ◆全学部一般選抜2月試験 (前期) 2月3日 + 大学入学共通テスト 実施学部・試験科目一覧 WEB 出願 併願可能 地区 入試 \*全学部一般選抜の試験会場・試験時間は11ページを参照。

学部	学科 (コース)	併願可能教科パターン	判定方法	教科 (配点)	
				時限	科目
データサイエンス	データサイエンス 【地歴公民受験】 共通テスト併用型	地歴公民受験	一般選抜3教科+共通テスト (数学) の合計で判定	全学部一般選抜2月試験 (前期) 2月3日 国語 (100)/地歴・公民 (100)/外国語 (100)	
				1時限 (国語)	国語総合 (現代文必須、選択問題は現代文・古文・漢文いずれかを選択)
				2時限 (地歴・公民)	日本史B、世界史B、地理B、政治・経済より1科目選択
	3時限 (外国語)	英語 (コミュニケーション英語Ⅰ・Ⅱ・Ⅲ、英語表現Ⅰ・Ⅱ)			
	大学入学共通テスト 数学 (100)				
	—	(数 学) 「数学Ⅰ・A」「数学Ⅱ・B」より高得点1科目を判定対象とする			
データサイエンス	データサイエンス 【理科受験】 共通テスト併用型	理科受験	一般選抜3教科+共通テスト (数学) の合計で判定	全学部一般選抜2月試験 (前期) 2月3日 国語または数学 (100)/理科 (100)/外国語 (100)	
				1時限 (国語)	国語総合 (現代文必須、選択問題は現代文・古文・漢文いずれかを選択) }より1教科選択
				2時限 (理 学)	数学 (Ⅰ・Ⅱ・A・B) *1
	3時限 (外国語)	物理基礎・物理、化学基礎・化学、生物基礎・生物、地学基礎・地学より1科目選択 *2			
	大学入学共通テスト 数学 (100)				
	—	(数 学) 「数学Ⅰ・A」「数学Ⅱ・B」より高得点1科目を判定対象とする			

全学部一般選抜は、いかなる「判定方法」においても、1時限～3時限の「3教科」全ての受験が必要となります。(マーク式解答)

- \*1 数学Bは「確率分布と統計的な推測」を除く。
- \*2 物理は「原子」を除く。

### ◆全学部一般選抜2月試験 (前期) 2月4日 + 大学入学共通テスト 実施学部・試験科目一覧 WEB 出願 併願可能 地区 入試 \*全学部一般選抜の試験会場・試験時間は12ページを参照。

学部	学科 (コース)	併願可能教科パターン	判定方法	教科 (配点)	
				時限	科目
データサイエンス	データサイエンス 【地歴公民受験】 共通テスト併用型	地歴公民受験	一般選抜3教科+共通テスト (数学) の合計で判定	全学部一般選抜2月試験 (前期) 2月4日 国語 (100)/地歴・公民 (100)/外国語 (100)	
				1時限 (国語)	国語総合 (現代文必須、選択問題は現代文・古文・漢文いずれかを選択)
				2時限 (地歴・公民)	日本史B、世界史B、地理B、政治・経済より1科目選択
	3時限 (外国語)	英語 (コミュニケーション英語Ⅰ・Ⅱ・Ⅲ、英語表現Ⅰ・Ⅱ)			
	大学入学共通テスト 数学 (100)				
	—	(数 学) 「数学Ⅰ・A」「数学Ⅱ・B」より高得点1科目を判定対象とする			
	データサイエンス 【理科受験】 共通テスト併用型	理科受験		全学部一般選抜2月試験 (前期) 2月4日 国語または数学 (100)/理科 (100)/外国語 (100)	
				1時限 (国語)	国語総合 (現代文必須、選択問題は現代文・古文・漢文いずれかを選択) }より1教科選択
				2時限 (理 学)	数学 (Ⅰ・Ⅱ・A・B) *1
3時限 (外国語)	物理基礎・物理、化学基礎・化学、生物基礎・生物、地学基礎・地学より1科目選択 *2				
大学入学共通テスト 数学 (100)					
—	(数 学) 「数学Ⅰ・A」「数学Ⅱ・B」より高得点1科目を判定対象とする				
データサイエンス 【数学受験】 共通テスト併用型	数学受験	全学部一般選抜2月試験 (前期) 2月4日 国語 (100)/数学 (100)/外国語 (100)			
		1時限 (国語)	国語総合 (現代文必須、選択問題は現代文・古文・漢文いずれかを選択)		
		2時限 (数 学)	数学 (Ⅰ・Ⅱ・A・B) *1		
3時限 (外国語)	英語 (コミュニケーション英語Ⅰ・Ⅱ・Ⅲ、英語表現Ⅰ・Ⅱ)				
大学入学共通テスト 数学 (100)					
—	(数 学) 「数学Ⅰ・A」「数学Ⅱ・B」より高得点1科目を判定対象とする				

全学部一般選抜は、いかなる「判定方法」においても、1時限～3時限の「3教科」全ての受験が必要となります。(マーク式解答)

- \*1 数学Bは「確率分布と統計的な推測」を除く。
- \*2 物理は「原子」を除く。

### ◆全学部一般選抜2月試験 (前期) 2月5日 + 大学入学共通テスト 実施学部・試験科目一覧 WEB 出願 併願可能 地区 入試 \*全学部一般選抜の試験会場・試験時間は13ページを参照。

学部	学科 (コース)	併願可能教科パターン	判定方法	教科 (配点)	
				時限	科目
データサイエンス	データサイエンス 共通テスト併用型	数学受験	一般選抜3教科+共通テスト (数学) の合計で判定	全学部一般選抜2月試験 (前期) 2月5日 国語 (100)/数学 (100)/外国語 (100)	
—	—	—	—	1時限 (国語)	国語総合 (現代文必須、選択問題は現代文・古文・漢文いずれかを選択)
—	—	—	—	2時限 (数 学)	数学 (Ⅰ・Ⅱ・A・B) *1
—	—	—	—	3時限 (外国語)	英語 (コミュニケーション英語Ⅰ・Ⅱ・Ⅲ、英語表現Ⅰ・Ⅱ)
				大学入学共通テスト 数学 (100)	
—	—	—	—	(数 学)	「数学Ⅰ・A」「数学Ⅱ・B」より高得点1科目を判定対象とする

全学部一般選抜は、いかなる「判定方法」においても、1時限～3時限の「3教科」全ての受験が必要となります。(数学を除きマーク式解答。2月5日実施の数学は計算過程を含めて採点する記述式です。)

- \*1 数学Bは「確率分布と統計的な推測」を除く。

#### 〈判定方法および受験上の注意事項〉

- ・2月試験 (前期) 【共通テスト併用型】は、全学部一般選抜2月試験 (前期) の同一試験日程における「3教科」全ての受験、および大学入学共通テストにおける指定教科 (科目) の受験が必要です。受験しなかった場合は、合否判定の対象にはなりません。
- ・2月試験 (前期) 【共通テスト併用型】を受験した場合は、同一試験日の2月試験 (前期) も合否判定の対象とし、それぞれの試験区分ごとに合否を判定します。
- ・2月試験 (前期) 【共通テスト併用型】は、大学入学共通テストにおいては本試験 (1月13日・14日)、または追試験 (1月27日・28日) に受験した結果を合否判定の対象とします。
- ・2月試験 (前期) 2月3日・2月4日・2月5日において、同一学科 (コース) を2日以上受験した場合は、それぞれの試験日ごとに合否を判定します。(2月試験 (前期) 【共通テスト併用型】を含みます。)
- ・全学部一般選抜での3教科の得点 (偏差値換算) と大学入学共通テスト (数学) の得点 (素点) の合計で合否を判定します。



## 5-3. 全学部一般選抜入学試験〈2月試験（後期）〉

- ・全学部一般選抜では試験日1日につき3学科（コース）まで併願できます（下表の併願可能教科パターンが同一となる学科（コース）に限ります）。
- ・経営学部は実施いたしません。

◆2月21日 日程・試験会場・試験時間・実施学部・試験科目一覧 WEB  
出願 後期  
優遇 併願  
可能 \*募集定員は8ページを参照

心理学部／法学部／経済学部／文学部／仏教学部／データサイエンス学部／地球環境科学部／社会福祉学部	
出願期間	WEB出願 2024年1月18日(木)～2月13日(火) 16時00分 郵送書類は出願締切日消印有効
試験日	2024年2月21日(火)
発表日	2024年2月28日(火)
手続締切日	2024年3月6日(火) 郵送書類は締切日消印有効（詳細は合格者に送付する入学手続要項をご確認ください。）

試験会場	品川キャンパス・熊谷キャンパス		
試験時間	1時限目 11:00～12:00 (60分)	2時限目 13:00～14:00 (60分)	3時限目 14:30～15:30 (60分)

学部	学科（コース）	併願 可能教科 パターン	判定方法		時限	教科（配点） 科目
			3教科受験 3教科判定	3教科受験 高得点2教科判定		
心理	臨床心理	地歴公民受験	○	—	1時限 2時限 3時限	国語（100）／地歴・公民（100）／外国語（100）  〈国 語〉 国語総合（現代文必須、選択問題は現代文・古文・漢文いずれかを選択） 〈地歴・公民〉 日本史B、世界史B、地理B、政治・経済より1科目選択 〈外 国 語〉 英語（コミュニケーション英語Ⅰ・Ⅱ・Ⅲ、英語表現Ⅰ・Ⅱ）
	対人・社会心理		○	—		
法	法 （法学科は学科単位での募集となります。 詳細は8ページ参照。）		—	○		
経済	経済 （経済学）		—	○		
	経済 （国際）		○	—		
	経済 （金融）		○	—		
文	哲		—	○		
	史		—	○		
	社会		—	○		
	文 （日本語日本文学）		—	○		
	文 （英語英米文学）		—	○ 英語を含む		
仏教	仏教学部は学部単位での募集となります。 （詳細は8ページ参照）		—	○		
サイエンス	データサイエンス		○	—		
地球環境科学	環境システム （生物・地球）		—	○		
	環境システム （気象・水文）	—	○			
	地理	—	○			
社会福祉	社会福祉 （ソーシャルワーク）	—	○			
	社会福祉 （教育福祉・社会デザイン）	—	○			
	子ども教育福祉	—	○			

いかなる「判定方法」においても、1時限～3時限の「3教科」全ての受験が必要となります。（マーク式解答）

## 〈判定方法に関する注意事項〉

- ・全学部一般選抜において試験日1日につき複数学部・学科（コース）を受験した場合は、それぞれの学部・学科（コース）ごとに合否を判定します。
- ・1時限～3時限の3教科のうち1教科でも受験しなかった場合は、合否判定の対象にはなりません。
- ・偏差値換算により合否を判定します。

## 5-4. 全学部一般選抜入学試験〈3月試験〉

全学部一般選抜では試験日1日につき3学科(コース)まで併願できます(下表の併願可能教科パターンが同一となる学科(コース)に限ります)。

◆3月4日 日程・試験会場・試験時間・実施学部・試験科目一覧					WEB 出願	併願 可能	*募集定員は8ページを参照
全学部							
出願期間	WEB出願 2024年2月6日(火)~2月24日(土) 16時00分 郵送書類は出願締切日消印有効						
試験日	2024年3月4日(月)						
発表日	2024年3月11日(月)						
手続締切日	2024年3月18日(月) 郵送書類は締切日消印有効(詳細は合格者に送付する入学手続要項をご確認ください。)						
試験会場	品川キャンパス・熊谷キャンパス						
試験時間	1時限目 11:00~12:00 (60分)	2時限目 13:00~14:00 (60分)	3時限目 14:30~15:30 (60分)				
学部	学科(コース)	併願 可能教科 パターン	判定方法		時限	教科(配点)	
			3教科受験 3教科判定	3教科受験 高得点2教科判定		科目	
心理	臨床心理	地歴・公民受験	○	—	1時限 2時限 3時限	国語(100)/地歴・公民(100)/外国語(100)	
	対人・社会心理		○	—		〈国 語〉 国語総合(現代文必須、選択問題は現代文・古文・漢文いずれかを選択) 〈地歴・公民〉 日本史B、世界史B、地理B、政治・経済より1科目選択 〈外 国 語〉 英語(コミュニケーション英語Ⅰ・Ⅱ・Ⅲ、英語表現Ⅰ・Ⅱ)	
法 (法学科は学科単位での募集となります。 詳細は8ページ参照。)	—		○				
経営 経営	—		○				
経済	経済 (経済学)		—	○			
	経済 (国際)		○	—			
	経済 (金融)		○	—			
文	哲		—	○			
	史		—	○			
	社会		—	○			
	文 (日本語日本文学)	—	○				
文 (英語英米文学)	—	○ 英語を含む					
仏教	仏教学部は学部単位での募集となります。 (詳細は8ページ参照)	—	○				
境地球 科環	地理 【地歴公民受験】	—	○				
社会 福祉	社会福祉 (ソーシャルワーク)	—	○				
	社会福祉 (教育福祉・社会デザイン)	—	○				
	子ども教育福祉	—	○				
サイ エ ン ス	データサイエンス	理科受験	○	—	1時限 2時限 3時限	国語または数学(100)/理科(100)/外国語(100)	
地球 環 境 科 学	環境システム (生物・地球)		—	○		〈国 語〉 国語総合(現代文必須、選択問題は現代文・古文・漢文 いずれかを選択) 〈数 学〉 数学(Ⅰ・Ⅱ・A・B) *1 }より1教科選択	
	環境システム (気象・水文)		—	○			〈理 科〉 物理基礎・物理、化学基礎・化学、生物基礎・生物、地学基礎・地学より1 科目選択*2
	地理 【理科受験】		—	○			

いかなる「判定方法」においても、1時限~3時限の「3教科」全ての受験が必要となります(数学・理科を除きマーク式解答。3月4日実施の数学・理科は記述式あるいは一部記述式です。数学においては計算過程を含めて採点する記述式です)。  
 \*1 数学Bは「確率分布と統計的な推測」を除く。  
 \*2 物理は「原子」を除く。

### 〈判定方法に関する注意事項〉

- ・全学部一般選抜において試験日1日につき複数学部・学科(コース)を受験した場合は、それぞれの学部・学科(コース)ごとに合否を判定します。
- ・1時限~3時限の3教科のうち1教科でも受験しなかった場合は、合否判定の対象にはなりません。
- ・偏差値換算により合否を判定します。

## 5-5. 大学入学共通テスト利用選抜入学試験〈前期〉

- ・大学入学共通テスト利用選抜（前期）は特別奨学生（入試成績上位者50名に給付）採用対象試験です。
- ・大学入学共通テスト利用選抜では実施するすべての学部・学科（コース）の併願が可能です。
- ・個別学力検査は課しません。

◆日程・実施学部・科目等一覧 WEB  
出願 検定科  
目優遇 併願  
可能 特別  
奨学生 \*募集定員は8ページを参照

全学部	WEB出願 2024年1月5日(金)～1月12日(金) 15時00分 郵送書類は出願締切日消印有効
出願期間	大学入学共通テスト 本試験 (2024年1月13日(土)・1月14日(日)) / 追試験 (1月27日(土)・1月28日(日)) 個別学力検査は課しません
試験日	2024年2月13日(火)
発表日	2024年2月21日(水) 郵送書類は締切日消印有効 (詳細は合格者に送付する入学手続要項をご確認ください)
手続締切日	

学部	学科 (コース)	判定教科数	教科	科目	共通テスト 配点 (素点)	立正大学配点 ( <small>1) 2科目は英語配点割合 リーディング・リスニング</small> )
心理	臨床心理	3教科	国語	「国語」	200	100
	対人・社会心理		地歴・公民	「世界史B」「日本史B」「地理B」「現代社会」「倫理」「政治・経済」「倫理、政治・経済」から1科目	100	100
法	法 (法学科は学部単位 での募集となります。 詳細は8ページ 参照。)	2教科	数学	「数学Ⅰ・数学A」「数学Ⅱ・数学B」から1科目	100	100
			理科	「物理」「化学」「生物」「地学」または「物理基礎」「化学基礎」「生物基礎」「地学基礎」*1	100	100
経営	経営	2教科 【必須教科】 国語	外国語	「英語 (リスニングを含む)」「ドイツ語」「フランス語」「中国語」「韓国語」から1科目	200	100 (1:1)
			国語	「国語 (近代以降の文章)」	100	100
経済	経済 (経済学)	2教科 【必須教科】 外国語 (英語)	地歴・公民	「世界史B」「日本史B」「地理B」「現代社会」「倫理」「政治・経済」「倫理、政治・経済」から1科目	100	100
			数学	「数学Ⅰ・数学A」「数学Ⅱ・数学B」から1科目	100	100
経済	経済 (国際)	2教科 【必須教科】 外国語 (英語)	理科	「物理」「化学」「生物」「地学」または「物理基礎」「化学基礎」「生物基礎」「地学基礎」*1	100	100
			外国語	「英語 (リスニングを含む)」「ドイツ語」「フランス語」「中国語」「韓国語」から1科目	200	100 (4:1)
経済	経済 (金融)	2教科	外国語 (金融)	「英語 (リスニングを含む)」「ドイツ語」「フランス語」「中国語」「韓国語」から1科目	200	100 (4:1)
			外国語 (国際)	「英語 (リスニングを含む)」	200	200 (1:1)
哲	史	3教科	国語	「国語」	200	100
			地歴・公民	「世界史B」「日本史B」「地理B」「現代社会」「倫理」「政治・経済」「倫理、政治・経済」から1科目	100	100
文	文 (日本語日本文学)	3教科 【必須教科】 国語	数学	「数学Ⅰ・数学A」「数学Ⅱ・数学B」から1科目	100	100
			理科	「物理」「化学」「生物」「地学」または「物理基礎」「化学基礎」「生物基礎」「地学基礎」*1	100	100
文	文 (英語英米文学)	2教科 【必須教科】 外国語 (英語)	哲学	「英語 (リスニングを含む)」「ドイツ語」「フランス語」「中国語」「韓国語」から1科目	200	100 (4:1)
			社会	「英語 (リスニングを含む)」	200	100 (4:1)
文	文 (英語英米文学)	2教科 【必須教科】 外国語 (英語)	文 (日本語日本文学)	「英語 (リスニングを含む)」	200	200 (4:1)
			文 (英語英米文学)	「英語 (リスニングを含む)」	200	200 (4:1)
仏教	仏教学部は学部単位 での募集となります。 (詳細は8ページ参照)	2教科	国語	「国語」	200	100
			地歴・公民	「世界史B」「日本史B」「地理B」「現代社会」「倫理」「政治・経済」「倫理、政治・経済」から1科目	100	100
データサイエンス	データサイエンス	3教科 【必須教科】 数学	数学	「数学Ⅰ・数学A」「数学Ⅱ・数学B」から1科目	100	100
			理科	「物理」「化学」「生物」「地学」または「物理基礎」「化学基礎」「生物基礎」「地学基礎」*1	100	100
地球環境科学	環境システム (生物・地球)	3教科	外国語	「英語 (リスニングを含む)」「ドイツ語」「フランス語」「中国語」「韓国語」から1科目	200	100 (4:1)
			国語	「国語 (近代以降の文章)」	100	100
地球環境科学	環境システム (気象・水文)	3教科	地歴・公民	「世界史B」「日本史B」「地理B」「現代社会」「倫理」「政治・経済」「倫理、政治・経済」から1科目	100	100
			数学	「数学Ⅰ・数学A」「数学Ⅱ・数学B」から1科目 *2	100	100
地球環境科学	地理	3教科	理科	「物理」「化学」「生物」「地学」または「物理基礎」「化学基礎」「生物基礎」「地学基礎」*1	100	100
			外国語	「英語 (リスニングを含む)」「ドイツ語」「フランス語」「中国語」「韓国語」から1科目	200	100 (4:1)
社会福祉	社会福祉 (ソーシャルワーク)	2教科	国語	「国語 (近代以降の文章)」	100	100
			地歴・公民	「世界史B」「日本史B」「地理B」「現代社会」「倫理」「政治・経済」「倫理、政治・経済」から1科目	100	100
社会福祉	社会福祉 (教育福祉・社会デザイン)	2教科	数学	「数学Ⅰ・数学A」「数学Ⅱ・数学B」から1科目	100	100
			理科	「物理」「化学」「生物」「地学」または「物理基礎」「化学基礎」「生物基礎」「地学基礎」*1	100	100
社会福祉	子ども教育福祉	2教科	外国語	「英語 (リスニングを含む)」「ドイツ語」「フランス語」「中国語」「韓国語」から1科目	200	100 (4:1)
			国語	「国語 (近代以降の文章)」	100	100

〈判定方法、および教科・科目に関する注意事項〉

- ・大学入学共通テスト配点 (素点) 満点を立正大学配点に換算して、合否判定に使用します。
- ・指定教科 (科目) の中で判定教科数以上を受験した場合は、高得点の教科 (科目) を合否判定に使用します。
- ・各学部・学科 (コース) の指定教科 (科目) を受験せず、判定教科数に満たない場合は、当該学部・学科 (コース) の合否判定の対象となりません。
- ・大学入学共通テスト利用選抜では、大学入学共通テストの本試験 (1月13日・14日)、または追試験 (1月27日・28日) に受験した結果を合否判定の対象とします。  
[地歴・公民] 第1解答科目の得点を使用する。大学入学共通テストにおける教科「地理歴史」「公民」は立正大学実施「大学入学共通テスト利用選抜」においては、「地歴・公民」の1教科として扱う。  
[数学] 高得点の1科目を教科得点とする。  
(\*2: 地球環境科学部は、教科「数学」のうち「情報関係基礎」は職業教育 (総合学科を含む) を主とする学科の卒業 (見込) 者のみが解答可。)
- [理科] \*1: 「理科①」と「理科②」を両方受験した場合は、高得点の1科目を教科 (理科) の得点とする。  
[理科①]: 「基礎を付した科目」 (物理基礎・化学基礎・地学基礎) を受験した場合については、「基礎を付した科目」2科目の合計点を1科目分の得点とする。  
[理科②]: 第1解答科目の得点を使用する。
- [外国語] 「英語」リスニング試験の得点を全学部・学科 (コース) で利用する。「英語」リーディングと「英語」リスニングの割合は募集単位により異なる (「英語配点割合 リーディング:リスニング」参照)。リスニングを受験しない場合は「英語」は合否判定の対象とはならない。ただし、大学入試センターからリスニングの免除を認められている場合は、リーディングの共通テスト配点 (素点) を100点満点から200点満点に換算して合否判定に使用する。

## 5-6. 大学入学共通テスト利用選抜入学試験〈後期〉

- ・大学入学共通テスト利用選抜では実施するすべての学部・学科(コース)の併願が可能です。
- ・心理学部、文学部史学科、文学部社会学科は実施いたしません。
- ・個別学力検査は課しません。

### ◆日程・実施学部・科目等一覧



\*募集定員は8ページを参照

法学部/経営学部/経済学部/文学部*/仏教学部/データサイエンス学部/地球環境科学部/社会福祉学部	
出願期間	WEB出願 2024年2月13日(火)~3月4日(月) 17時00分 郵送書類は出願締切日消印有効
試験日	大学入学共通テスト 本試験(2024年1月13日(土)・1月14日(日))/追試験(1月27日(土)・1月28日(日)) 個別学力検査は課しません
発表日	2024年3月15日(金)
手続締切日	2024年3月22日(金) 郵送書類は締切日消印有効(詳細は合格者に送付する入学手続要項をご確認ください)

\*史学科、社会学科を除く。

学部	学科(コース)	判定教科数	教科	科目	共通テスト 配点(素点)	立正大学配点 ( )内は英語配点割合 (リーディング・リスニング)
法	法 (法学科は学科単位での募集となります。詳細は8ページ参照。)	2教科	国語	「国語」(近代以降の文章)	100	100
			地歴・公民	「世界史B」「日本史B」「地理B」「現代社会」「倫理」「政治・経済」「倫理、政治・経済」から1科目	100	100
			数学	「数学I・数学A」「数学II・数学B」から1科目	100	100
			理科	「物理」「化学」「生物」「地学」または「物理基礎」「化学基礎」「生物基礎」「地学基礎」*1	100	100
			外国語	「英語(リスニングを含む)」「ドイツ語」「フランス語」「中国語」「韓国語」から1科目	200	100(4:1)
経営	経営	2教科 【必須教科】 国語	国語	「国語」(近代以降の文章)	100	100
			地歴・公民	「世界史B」「日本史B」「地理B」「現代社会」「倫理」「政治・経済」「倫理、政治・経済」から1科目	100	100
			数学	「数学I・数学A」「数学II・数学B」「簿記・会計」「情報関係基礎」から1科目	100	100
			理科	「物理」「化学」「生物」「地学」または「物理基礎」「化学基礎」「生物基礎」「地学基礎」*1	100	100
			外国語	「英語(リスニングを含む)」「ドイツ語」「フランス語」「中国語」「韓国語」から1科目	200	100(4:1)
経済	経済(経済学)	2教科	国語	「国語」(近代以降の文章)	100	100
	経済(国際)	2教科 【必須教科】 外国語(英語)	地歴・公民	「世界史B」「日本史B」「地理B」「現代社会」「倫理」「政治・経済」「倫理、政治・経済」から1科目	100	100
			数学	「数学I・数学A」「数学II・数学B」から1科目	100	100
	経済(金融)	2教科	理科	「物理」「化学」「生物」「地学」または「物理基礎」「化学基礎」「生物基礎」「地学基礎」*1	100	100
			外国語	「英語(リスニングを含む)」「ドイツ語」「フランス語」「中国語」「韓国語」から1科目	200	100(4:1)
文	哲	2教科 【必須教科】 地歴・公民	国語	「国語」	200	100
			地歴・公民	「世界史B」「日本史B」「地理B」「現代社会」「倫理」「政治・経済」「倫理、政治・経済」から1科目	100	100
	文(日本語日本文学)	2教科 【必須教科】 国語	外国語	「英語(リスニングを含む)」	200	100(4:1)
			文(英語英米文学)	2教科	国語	「国語」
	外国語	「英語(リスニングを含む)」	200	200(1:1)		
仏教	仏教学部は学部単位での募集となります。(詳細は8ページ参照)	2教科	国語	「国語」	200	100
			地歴・公民	「世界史B」「日本史B」「地理B」「現代社会」「倫理」「政治・経済」「倫理、政治・経済」から1科目	100	100
			数学	「数学I・数学A」「数学II・数学B」から1科目	100	100
			理科	「物理」「化学」「生物」「地学」または「物理基礎」「化学基礎」「生物基礎」「地学基礎」*1	100	100
			外国語	「英語(リスニングを含む)」	200	100(4:1)
データサイエンス	データサイエンス	3教科 【必須教科】 数学	国語	「国語」(近代以降の文章)	100	100
			地歴・公民	「世界史B」「日本史B」「地理B」「現代社会」「倫理」「政治・経済」「倫理、政治・経済」から1科目	100	100
			数学	「数学I・数学A」「数学II・数学B」から1科目	100	100
			理科	「物理」「化学」「生物」「地学」または「物理基礎」「化学基礎」「生物基礎」「地学基礎」*1	100	100
			外国語	「英語(リスニングを含む)」「ドイツ語」「フランス語」「中国語」「韓国語」から1科目	200	100(4:1)
地球環境科学	環境システム(生物・地球)	3教科 【必須教科】 外国語・理科	国語	「国語」(近代以降の文章)	100	100
	地歴・公民		「世界史B」「日本史B」「地理B」「現代社会」「倫理」「政治・経済」「倫理、政治・経済」から1科目	100	100	
	環境システム(気象・水文)	2教科	数学	「数学II・数学B」「情報関係基礎」から1科目 *2	100	100
			理科	「物理」「化学」「生物」「地学」または「物理基礎」「化学基礎」「生物基礎」「地学基礎」*1	100	100
	地理	2教科	外国語	「英語(リスニングを含む)」「ドイツ語」「フランス語」「中国語」「韓国語」から1科目	200	100(4:1)
社会福祉	社会福祉(ソーシャルワーク)	2教科	国語	「国語」(近代以降の文章)	100	100
			地歴・公民	「世界史B」「日本史B」「地理B」「現代社会」「倫理」「政治・経済」「倫理、政治・経済」から1科目	100	100
	社会福祉(教育福祉・社会デザイン)		数学	「数学I・数学A」「数学II・数学B」から1科目	100	100
	子ども教育福祉		理科	「物理」「化学」「生物」「地学」または「物理基礎」「化学基礎」「生物基礎」「地学基礎」*1	100	100
			外国語	「英語(リスニングを含む)」「ドイツ語」「フランス語」「中国語」「韓国語」から1科目	200	100(4:1)

### 〔判定方法、および教科・科目に関する注意事項〕

- ・大学入学共通テスト配点(素点)満点を立正大学配点に換算して、合否判定に使用します。
- ・指定教科(科目)の中で判定教科数以上を受験した場合は、高得点の教科(科目)を合否判定に使用します。
- ・各学部・学科(コース)の指定教科(科目)を受験せず、判定教科数に満たない場合は、当該学部・学科(コース)の合否判定の対象となりません。
- ・大学入学共通テスト利用選抜では、大学入学共通テストの本試験(1月13日・14日)、または追試験(1月27日・28日)に受験した結果を合否判定の対象とします。
- 〔地歴・公民〕第1解答科目の得点を使用する。大学入学共通テストにおける教科「地理歴史」「公民」は立正大学実施「大学入学共通テスト利用選抜」においては、「地歴・公民」の1教科として扱われる。
- 〔数学〕高得点の1科目を教科得点とする。
- 〔\*2:地球環境科学部環境システム学科は、教科「数学」のうち「情報関係基礎」は職業教育(総合学科を含む)を主とする学科の卒業(見込)者のみが解答可。)
- 〔理科〕\*1:「理科①」と「理科②」を両方受験した場合は、高得点の1科目を教科(理科)の得点とする。
- 〔理科①〕:「基礎を付した科目」「物理基礎」「化学基礎」「生物基礎」「地学基礎」を受験した場合については、「基礎を付した科目」2科目の合計点を1科目分の得点とする。
- 〔理科②〕:第1解答科目の得点を使用する。
- 〔外国語〕「英語」リスニング試験の得点を全学部・学科(コース)で利用する。「英語」リーディングと「英語」リスニングの割合は募集単位により異なる(「英語配点割合 リーディング:リスニング」参照)。リスニングを受験しない場合は「英語」は合否判定の対象とはならない。ただし、大学入学センターからリスニングの免除を認められている場合は、リーディングの共通テスト配点(素点)を100点満点から200点満点に換算して合否判定に使用します。

# 6. 出願

## 6-1. 事前準備

### ①出願書類

「6-3. 出願書類 (22ページ)」を参照してください。

証明書類は発行に時間を要する場合がありますので十分余裕を持って準備してください。

### ②デジタル写真

出願写真としてデジタル写真 (ファイル形式:JPEG 推奨サイズ:640×480ピクセル) が必要です。

### ③インターネットに接続されたパソコン、スマートフォン、タブレット

学校や図書館等、自宅外のパソコンからも出願ができます。

#### ◆推奨ブラウザとバージョン

[Windows OS] Microsoft Edge/Google Chrome/Firefox の各最新バージョン

[Mac OS] Safari 9.0以上

### ④プリンタ

出願書類郵送用の「宛名ラベル」、受験票を印刷するために必要です。

### ⑤角2号 (角2) 封筒

出願書類を郵送するため、市販の角2号封筒を準備してください。

### ⑥受験生ポータルサイト「UCARO」への会員登録

出願には、受験生ポータルサイト「UCARO (ウカロ)」への会員登録 (無料) が必要です。UCARO トップページ (<https://www.ucaro.net/>) にスマートフォンまたはパソコンからアクセスし、「新規会員登録」のページから会員登録を行ってください。会員登録にはメールアドレスが必要です。「@ucaro.net」からのメールが受信できるように設定してください。



## UCARO の登録手順

(1)メールアドレスを登録します。

UCARO  
新規会員登録

仮登録情報入力

登録するメールアドレスを入力してください。

メールアドレス

sample@ucaro.net

送信する

戻る

(2)本登録用の URL が記載されたメールが配信されます。

UCARO  
新規会員登録

仮登録メール送信完了

まだ会員登録は完了しておりません。  
下記メールアドレス宛に本登録用のメールを送信しました。  
24時間以内に本登録のお手続きを完了させてください。

smple.ucaro@eay.jp

※メールが届かない場合は、登録されたメールアドレスに誤りがないか確認し、再度お試しください。  
※お使いのメールのドメイン受信設定で、「@ucaro.net」を許可するように設定をお願いします。

トップページへ

(3)メールに記載された URL から必要事項を登録します。

UCARO  
新規会員登録

本登録情報入力

1 入力中 2 入力中 3 確認 4 完了

※ブラウザのCookieを有効にしてください。

登録メールアドレス

smple.ucaro@eay.jp

パスワード 必須

8~16文字で、半角数字、半角大文字の英字、半角小文字の英字をすべて含めてください。

お気に入り大学の選択へ

(4)学校一覧から立正大学を選択し、会員登録は完了です。

UCARO  
新規会員登録

お気に入り大学選択

1 入力中 2 入力中 3 確認 4 完了

1つ以上選択してください。

立正大学  
Shape your world  
APU  
Ritsumeikan  
Asia Pacific University  
麗正大学

立正大学

入力内容を確認する

※この画面はイメージです。実際に表示される画面と若干異なる場合があります。

※既に UCARO に会員登録をした方は、再度会員登録をする必要はありません。

※UCARO の会員登録は、出願期間より前に行うことができます。なるべく早めに会員登録を行ってください。

※会員登録と併せて、アカウント情報 (氏名・住所等) を登録しておくこと、WEB 出願登録時に個人情報入力の手間を省くことができます。WEB 出願登録完了かつ入学検定料支払い完了後に、氏名・住所・電話番号を変更する場合は、立正大学入試センター品川入試課 (裏表紙記載) に連絡してください。



## 6-2. WEB出願の流れ

### 1 WEB出願サイトへアクセス

出願期間内にUCAROにログインし、「学校一覧」から立正大学を表示し、「出願する」から本学の「WEB出願サイト」にアクセスしてください。

最初にWEB出願サイトトップページの「出願の流れ」を必ずよく読んで開始してください。

WEB出願サイトには、立正大学入試情報サイトからもアクセスできます。

〈立正大学入試情報サイト [出願]〉<https://admissions.ris.ac.jp/admissions/application.html>



### 2 志望情報の入力

画面の指示に従って、出願する入試制度、学部・学科（コース）等を選択してください。入学検定料も確認できます。

The screenshot shows a progress bar with five steps: 志望情報入力 (selected), 個人情報入力, 出願内容確認, 必要書類確認, and 完了. Below the progress bar, the section is titled '志望情報入力' and contains instructions: '出願する入試の選択を済ませ、志望情報を入力して「次へ進む」ボタンを押してください。出願しない入試制度はメニューを開かず、右側に「+」が表示されるようにしてください。' Below this, it lists '金学部一般選抜入学試験 R方式' and '試験日 2月1日'.

### 3 個人情報の入力

画面の案内に従って、入力してください。

氏名や住所など入力は慎重に行ってください。間違って入力した場合、合格証等が届かない場合があります。

※JISコード第一、第二水準以外の文字（例：高、崎）は入力できません。代替文字を入力してください。

### 4 出願内容の確認

入力した志望情報と個人情報について、確認してください。

### 5 必要書類の確認

必要書類の内容を確認してください。

### 6 出願登録の完了

出願登録を完了後、決済方法を選択し、入学検定料をお支払いください。入学検定料支払い後の志望情報、個人情報項目の変更、出願の取り消しはできません。

また、出願の内容に応じた必要書類が表示されますので、確認し、郵送の準備をしてください。

The screenshot shows the progress bar with the final step '完了' (Completed) selected. The section is titled '出願登録完了' and displays application details: '立正大学', '出願番号: 009707 | R方式・一般2月(前期)・共通テスト(前期)', and '未決済: 支払期限: 2024年01月19日(金) PM 11:59'. Below this, it states '入学検定料 35,000円' and '※上記入学検定料の他に手数料が必要です。' At the bottom, there is a button labeled '決済方法を選択する'.



## 7 決済情報の入力、入学検定料の支払い

出願締切日までに、出願登録完了画面の「決済方法を選択する」を押し、画面の指示に従って支払いを完了してください。（複数の試験制度に同時に申し込む場合は、いずれか早い方の出願締切日までに支払いを完了してください。）

支払方法として、コンビニ・金融機関ATM・ネットバンキング、またはクレジットカードのいずれかを選択します。

- ・コンビニ（ローソン、ミニストップ、ファミリーマート、デイリーヤマザキ、セイコーマート）
- ・金融機関ATM【Pay-easy】
- ・ネットバンキング

クレジットカード（VISA・Mastercard・JCB・AMERICAN EXPRESS・DinersClub）

## 8 出願書類の郵送

登録完了画面から宛名ラベルを開き、印刷し、市販の角2封筒に貼付してください。

封筒には、出願書類を封入し、以下の送付先（宛名ラベル）に簡易書留速達で郵送してください。

「6-3. 出願書類（22ページ）」、「6-4. 出願書類の提出方法（23ページ）」を参照してください。

〒315-8799

日本郵便株式会社 石岡郵便局留

立正大学 出願受付係

「プリンタを所有していない」「スマートフォン・タブレットから操作している」「印刷できない」のいずれかに該当する方は封筒に宛名ラベルの内容を転記してください。



### ■追加出願について

- ・追加出願の場合は、追加を希望する入試制度や学部・学科（コース）などを登録し、入学検定料をお支払いください。なお入学検定料は検定料優遇制度が適用されます。
- ・必要書類の送付は1回のみです。すでに送付していれば追加出願時に再度送付する必要はありません。
- ・一般選抜へ出願し調査書のみを提出している方が、大学入学共通テスト利用選抜、一般選抜2月試験（前期）【共通テスト併用型】に追加出願する場合は、**共通テスト成績請求票**を送付する必要があります。
- ・新たに一般選抜R方式へ追加出願し英語外部試験の結果を利用する場合は、**英語外部試験証明書**を送付する必要があります。

## 6-3. 出願書類

①	<b>調査書</b> <b>(出願資格を証明する書類)</b>	1通。 出願資格により提出する書類が異なります。「3. 出願資格・出願資格を証明する書類(7ページ)」を参照して、該当する書類を提出してください。 ※全学部一般選抜入学試験および大学入学共通テスト利用選抜入学試験において、複数の入学試験に出願する場合でも、送付いただく調査書等は1通のみです。 ※複数の試験制度に同時に出願する場合は、出願締切日の早い方の出願書類に同封してください。																
②	<b>大学入学共通テスト成績請求票</b> <b>※大学入学共通テスト利用選抜入学試験、全学部一般選抜入学試験2月試験(前期)【共通テスト併用型】のみ提出</b>	「令和6共通テスト成績請求票 私立大学・公私立短期大学用」を1枚。 ※台紙等への貼付は不要です。そのまま市販の角2封筒に入れて提出してください。																
	<b>英語外部試験証明書類</b> <b>※全学部一般選抜入学試験R方式で英語外部試験の結果を利用する場合のみ提出</b>	1通(1種類かつ1回のもの)。 英語外部試験を利用する場合は、必ず下表の証明書類を出願時に提出してください。証明書類は、2021年4月1日以降に受験(英検については試験の最終日)し、かつ出願締切日までに提出できる1種類かつ1回のものに限ります。但し、各試験の有効期限内のものに限ります。																
英語外部試験の証明書類について																		
③	<table border="1" data-bbox="162 797 525 1503"> <thead> <tr> <th data-bbox="162 797 525 846">英語外部試験種類</th> <th data-bbox="525 797 1439 846">提出書類</th> </tr> </thead> <tbody> <tr> <td data-bbox="162 846 525 1005">           実用英語技能検定(英検)         </td> <td data-bbox="525 846 1439 1005">           合格証明書または英検 CSE スコア証明書            ※合格証明書は和文・英文どちらでも可。            ※「合格証書」「Certification Card」「個人成績表」は不可。            ※級に合格していなくても、CSE スコアが基準に達していれば可。            ※従来型英検、英検 S-CBT、英検 S-Interview の全てが利用可。         </td> </tr> <tr> <td data-bbox="162 1005 525 1050">TEAP CBT</td> <td data-bbox="525 1005 1439 1050">成績表 (Official Score Report)</td> </tr> <tr> <td data-bbox="162 1050 525 1124">TEAP LRSW</td> <td data-bbox="525 1050 1439 1124">           成績表 (Official Score Report)            ※4技能パターンに限る。         </td> </tr> <tr> <td data-bbox="162 1124 525 1198">           GTEC Advanced (検定版 4技能)            または CBT タイプ         </td> <td data-bbox="525 1124 1439 1198">オフィシャルスコア証明書 (OFFICIAL SCORE CERTIFICATE)</td> </tr> <tr> <td data-bbox="162 1198 525 1330">IELTS (Academic)</td> <td data-bbox="525 1198 1439 1330">           成績証明書 (Test Report Form)            ※ Academic Module に限る。            ※オーバオール・バンド・スコアを用いる。            ※ IELTS コンピューター版 (旧 CD IELTS) を含む。         </td> </tr> <tr> <td data-bbox="162 1330 525 1429">TOEFL iBT®</td> <td data-bbox="525 1330 1439 1429">           Test Taker Score Report (受験者用控えスコアレポート)            ※ Home Edition を含みます。            ※ My Best Scores は使用しません。         </td> </tr> <tr> <td data-bbox="162 1429 525 1503">TOEIC® L&amp;R + S&amp;W</td> <td data-bbox="525 1429 1439 1503">           TOEIC® L&amp;R および TOEIC® S&amp;W の公式認定証 (Official Score Certificate)            ※ IP テストのスコアは認めません。         </td> </tr> </tbody> </table>	英語外部試験種類	提出書類	実用英語技能検定(英検)	合格証明書または英検 CSE スコア証明書 ※合格証明書は和文・英文どちらでも可。 ※「合格証書」「Certification Card」「個人成績表」は不可。 ※級に合格していなくても、CSE スコアが基準に達していれば可。 ※従来型英検、英検 S-CBT、英検 S-Interview の全てが利用可。	TEAP CBT	成績表 (Official Score Report)	TEAP LRSW	成績表 (Official Score Report) ※4技能パターンに限る。	GTEC Advanced (検定版 4技能) または CBT タイプ	オフィシャルスコア証明書 (OFFICIAL SCORE CERTIFICATE)	IELTS (Academic)	成績証明書 (Test Report Form) ※ Academic Module に限る。 ※オーバオール・バンド・スコアを用いる。 ※ IELTS コンピューター版 (旧 CD IELTS) を含む。	TOEFL iBT®	Test Taker Score Report (受験者用控えスコアレポート) ※ Home Edition を含みます。 ※ My Best Scores は使用しません。	TOEIC® L&R + S&W	TOEIC® L&R および TOEIC® S&W の公式認定証 (Official Score Certificate) ※ IP テストのスコアは認めません。	<p>※異なる実施回の各技能のスコアを組み合わせることはできません。複数回受験した場合でも各技能の最高点の合算は行いません。</p> <p>※英語外部試験結果の<b>証明書類は「原本」を提出</b>してください。「原本」を提出することができない場合は「原本からの正しい複製であることが出身学校によって証明されたもの(コピーした証明書類の余白に「原本と相違ないことを証明する」旨の文言と、出身学校または学校長の押印)」を提出してください。志願者本人によるコピーは認めていません。なお、<b>提出後の証明書類の差し替え、返却はできません。</b></p> <p>※各試験実施団体の Web サイト上で確認できるスコアを印刷したものは、出身学校によって証明されたものであっても出願書類として認められません。</p> <p>※出願時にすべての必要書類が揃っていることを確認するため、各試験実施団体から本学に直接郵送された証明書類は、出願書類として認められません。</p> <p>※証明書類の追加発行・再発行には時間を要する場合がありますので、本学への出願に間に合うように、時間に余裕を持って手続きしてください。なお、出願期間内に証明書類の提出がない場合は、英語外部試験の結果の利用を認めません。</p> <p>※証明書類に不備のあるものは受け付けません。</p> <p>〈原本照合について〉          原本が一部しかなく、再発行および出身学校による証明も不可である等の理由で提出できない場合は、出願前に「原本照合を希望する証明書類の原本」を本学入試センター品川入試課に持参し、原本照合を受けてください。原本照合を受けた証明書類の写しを出願書類に同封してください。          ※出願書類に原本を同封して提出した場合、原本の返還には一切応じません。          ※出願期間内に出願書類と併せて提出ができない場合は英語外部試験結果の利用が認められません。</p>
英語外部試験種類	提出書類																	
実用英語技能検定(英検)	合格証明書または英検 CSE スコア証明書 ※合格証明書は和文・英文どちらでも可。 ※「合格証書」「Certification Card」「個人成績表」は不可。 ※級に合格していなくても、CSE スコアが基準に達していれば可。 ※従来型英検、英検 S-CBT、英検 S-Interview の全てが利用可。																	
TEAP CBT	成績表 (Official Score Report)																	
TEAP LRSW	成績表 (Official Score Report) ※4技能パターンに限る。																	
GTEC Advanced (検定版 4技能) または CBT タイプ	オフィシャルスコア証明書 (OFFICIAL SCORE CERTIFICATE)																	
IELTS (Academic)	成績証明書 (Test Report Form) ※ Academic Module に限る。 ※オーバオール・バンド・スコアを用いる。 ※ IELTS コンピューター版 (旧 CD IELTS) を含む。																	
TOEFL iBT®	Test Taker Score Report (受験者用控えスコアレポート) ※ Home Edition を含みます。 ※ My Best Scores は使用しません。																	
TOEIC® L&R + S&W	TOEIC® L&R および TOEIC® S&W の公式認定証 (Official Score Certificate) ※ IP テストのスコアは認めません。																	
<table border="1" data-bbox="209 2040 395 2101"> <tr> <td data-bbox="209 2040 395 2101"> <b>原本照合窓口</b>  <b>(※要事前連絡)</b> </td> <td data-bbox="403 2040 1506 2128">           立正大学入試センター品川入試課(品川キャンパス)            住所:東京都品川区大崎4-2-16 TEL:03-3492-6649 受付時間:月~土 10:00~16:00            ※日、祝日、大学入学共通テスト実施日、その他本学閉鎖日は受付を行いませんので、事前にお問い合わせください。         </td> </tr> </table>			<b>原本照合窓口</b> <b>(※要事前連絡)</b>	立正大学入試センター品川入試課(品川キャンパス) 住所:東京都品川区大崎4-2-16 TEL:03-3492-6649 受付時間:月~土 10:00~16:00 ※日、祝日、大学入学共通テスト実施日、その他本学閉鎖日は受付を行いませんので、事前にお問い合わせください。														
<b>原本照合窓口</b> <b>(※要事前連絡)</b>	立正大学入試センター品川入試課(品川キャンパス) 住所:東京都品川区大崎4-2-16 TEL:03-3492-6649 受付時間:月~土 10:00~16:00 ※日、祝日、大学入学共通テスト実施日、その他本学閉鎖日は受付を行いませんので、事前にお問い合わせください。																	

## 6-4. 出願書類の提出方法

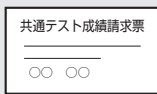
### 初めて全学部一般選抜・大学入学共通テスト利用選抜に出願する場合

- 「全学部一般選抜」・「大学入学共通テスト利用選抜」を同時に提出することができます。




#### 調査書等

複数の入試制度、学部・学科（コース）に出願する場合でも、調査書等は**1通のみ**提出してください。



#### 共通テスト成績請求票

大学入学共通テスト利用選抜、全学部一般選抜 2月試験（前期）【共通テスト併用型】に出願する場合のみ



#### 市販の角2封筒に封入

登録完了画面から印刷した「宛名ラベル」を貼付して郵送  
複数の入試制度、学部・学科（コース）に出願する場合でも、同じ封筒に入れて出願することができます。

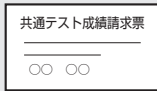
### 追加出願する場合

- 「全学部一般選抜」・「大学入学共通テスト利用選抜」を同時に提出することができます。

- 追加出願の場合でも「**検定料優遇制度**」が適用されます。

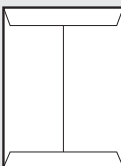
- 必要書類の送付は1回のみです。すでに送付していれば追加出願時に再度送付する必要はありません。

- 「全学部一般選抜」へ出願し調査書のみを提出している方が、大学入学共通テスト利用選抜、全学部一般選抜 2月試験（前期）【共通テスト併用型】に追加出願する場合は、「**共通テスト成績請求票**」を送付する必要があります。



#### 共通テスト成績請求票

大学入学共通テスト利用選抜、全学部一般選抜 2月試験（前期）【共通テスト併用型】に出願する場合のみ



#### 市販の角2封筒に封入

登録完了画面から印刷した「宛名ラベル」を貼付して郵送  
複数の入試制度、学部・学科（コース）に出願する場合でも、同じ封筒に入れて出願することができます。

全学部一般選抜R方式に出願する場合で、「**英語外部試験結果の利用**」希望者は別途必要書類があります。詳しくは「6-3. 出願書類（22ページ）」をご確認ください。

## 6-5. 入学検定料

### 〈全学部一般選抜入学試験〉

	1学科(コース)に出願	2・3学科(コース)に出願	※消費税は非課税
試験日1日につき	35,000円	45,000円	

### 〈大学入学共通テスト利用選抜入学試験〉

1学科(コース)に出願	2学科(コース)以上に出願	※消費税は非課税
15,000円	25,000円	

- ・入学検定料は出願締切日までに支払いを完了してください。(複数の試験制度に同時に出願する場合は、いずれか早い方の出願締切日までに支払いを完了してください。)
- ・検定料優遇制度の詳細については5ページをご確認ください。
- ・データサイエンス学部の全学部一般選抜入学試験2月試験(前期)【共通テスト併用型】の入学検定料については5ページをご確認ください。
- ・入学検定料の支払方法については「6-2. WEB出願の流れ(20ページ〜)」をご確認ください。

## 6-6. 出願に関する注意事項

- ①全学部一般選抜入学試験と大学入学共通テスト利用選抜入学試験は併願することができます。
- ②入学検定料支払い後は学部・学科(コース)等志望内容の変更ができませんのでご注意ください。ただし、追加出願は可能です。(入学検定料支払い前であれば登録内容を変更することができます。)
- ③追加出願で新たに入学検定料が発生しない場合は、出願登録完了後から学部・学科(コース)等志望内容の変更ができませんのでご注意ください。
- ④提出された出願書類および納入された入学検定料は、理由の如何にかかわらず返還いたしませんので、ご注意ください。
- ⑤大学入学共通テスト利用選抜入学試験、および全学部一般選抜入学試験2月試験(前期)【共通テスト併用型】に出願する場合は、本学入学手続き時に、大学入試センター発行の「令和6年度大学入学者選抜に係る大学入学共通テスト受験票」が必要となりますので保管しておいてください。

## 6-7. 受験上および修学上の配慮を必要とする方の出願

入学を志願する方で、障がいなどがあり、受験上および修学上(入学後の大学生活等)の配慮を必要とする場合は、下記の期日までにお問い合わせフォームより必要事項を登録してください。後日、担当者よりご連絡をいたします。なお、受験上の配慮を希望する場合は、医師の診断書等を提出していただき、本学と志願者双方で日程を調整したうえで面談を行う場合もあります。

登録期限：全学部一般選抜入学試験R方式・2月試験(前期)、大学入学共通テスト利用選抜入学試験(前期)

2023年12月18日(月)まで

全学部一般選抜入学試験2月試験(後期)

2023年12月25日(月)まで

全学部一般選抜入学試験3月試験、大学入学共通テスト利用選抜入学試験(後期)

2024年1月22日(月)まで

〈立正大学入試情報サイト [お問い合わせフォーム]〉

<https://admissions.ris.ac.jp/contact/>

※「お問い合わせ内容」の項目は、「受験上・修学上の配慮について」を選択してください。



※登録期限を過ぎた場合や不慮の事故等により特別な配慮が必要となった場合には、速やかに立正大学入試センター品川入試課(裏表紙記載)へ電話でお申し出ください。

※申請の流れや注意事項等の詳細は下記ページを参照してください。

〈立正大学入試情報サイト [受験上および修学上の配慮を必要とする方の出願]〉

<https://admissions.ris.ac.jp/admissions/notes.html>

※全学部一般選抜入学試験で特別な配慮を必要とする場合の試験会場は、原則として品川キャンパスになります。



## 7. 受験票

### 共通事項

- 受験票について記載内容の誤りや内容に疑問があるなど、不備や不都合がある場合は、早急に立正大学入試センター品川入試課（裏表紙記載）へ申し出てください。

### 全学部一般選抜入学試験

- 受験票は下記の日程で受験ポータルサイト「UCARO」にて取得できます。

試験区分	受験票取得開始日時
全学部一般選抜入学試験 R方式	2024年1月29日(月) 11:00
全学部一般選抜入学試験 2月試験（前期）*	2024年1月29日(月) 11:00
全学部一般選抜入学試験 2月試験（後期）	2024年2月17日(土) 11:00
全学部一般選抜入学試験 3月試験	2024年2月29日(木) 11:00

\* 2月試験（前期）【共通テスト併用型】（データサイエンス学部）を除く。（下記【共通テスト併用型】の欄を参照してください。）

- 受験票は、各自で印刷し、試験当日に必ず持参してください。スマートフォン等でのUCAROの画面提示での受験はできません。  
※同一試験日で併願している場合、全ての出願先で同一の受験票が発行されます。試験当日はこのうち1枚を持参してください。
- 学外の試験会場で受入定員を超えた場合は、希望した試験会場から変更となる場合があります。また、災害等の不測の事態により、試験会場を変更する可能性があります。必ず受験票記載の試験会場をご確認ください。

### 大学入学共通テスト利用選抜入学試験

#### 全学部一般選抜入学試験 2月試験（前期）【共通テスト併用型】

- 受験票は下記の日程で受験ポータルサイト「UCARO」にて取得できます。

試験区分	受験票取得開始日時
大学入学共通テスト利用選抜入学試験（前期）	2024年1月29日(月) 11:00
全学部一般選抜入学試験 2月試験（前期） 【共通テスト併用型】（データサイエンス学部）	
大学入学共通テスト利用選抜入学試験（後期）	2024年3月11日(月) 11:00

- 全学部一般選抜 2月試験（前期）【共通テスト併用型】（データサイエンス学部）の受験票は、全学部一般選抜の試験当日に持参する必要はありません。

### 受験票の取得方法

- ① UCARO にログインし、メニューにある「受験一覧」で受験票の印刷を希望する試験を選択してください。「受験票・受験番号照会」の画面に進むと「受験票を印刷する」ボタンが画面上にあるので、クリックし、画面の案内に従って受験票を印刷してください。
- ② 受験票は必ず **A4サイズのコピー用紙で印刷してください**。カラー・白黒は問いません。受験票が出力できない等の場合は、UCARO 事務局（03-5952-2114）に連絡してください。
- ③ 受験票（裏面も含む）には、一切の書き込みを禁止します。試験当日、書き込みのある受験票を持参した場合、不正行為となる場合があります。

※ 入学検定料支払い後は、出願内容について一切変更できません。



## 8. 受験上の注意〈全学部一般選抜入学試験〉

### (1) 試験会場

受験票に記載された試験会場で必ず受験してください。

大学キャンパス外の試験会場で受入定員を超えた場合は、希望した試験会場から変更となる場合があります。

また、災害等の不測の事態により、試験会場を変更する可能性があります。

### (2) 入構について

入構開始時間は各試験会場とも午前9時30分です。

試験開始20分前までに試験場へ入ってください。

試験開始の直前は混雑が予想されます。入場時の混雑を避けるため、なるべく時間に余裕を持って来場してください。

### (3) 遅刻

試験開始後20分以後の遅刻は、受験を認めません。

公共交通機関の乱れや遅れにより遅刻しそうな場合は、立正大学入試センター品川入試課（裏表紙記載）まで電話で連絡してください。

### (4) 受験票

受験票は必ず常時携帯し、入構の際に提示するとともに試験時間中は机の上に提示してください。

### (5) 所持品

#### ○試験時間中に使用または机の上に置くことを認めるもの

##### ▶筆記用具（和歌・格言等が印刷されているものは不可）

- ・黒鉛筆（HB）
- ・鉛筆キャップ
- ・シャープペンシル（解答用紙にマークする際は使用しないでください。黒い芯に限る。芯ケースは不可。）
- ・プラスチック製消しゴム
- ・鉛筆削り（電動式、大型のもの、ナイフ類は不可）

##### ▶受験票

▶時計（アラーム設定を解除してください。また、辞書機能、計算機能、通信機能があるものや、それらの機能の有無が判別しづらいもの、キッチンタイマー、その他に手のひらサイズを超えるものは不可。なお、時計は試験場には設置されていません。持参し忘れた場合でも貸出はいたしませんので、時間を確認したい場合は、その都度監督者に申し出て確認してください。）

##### ▶眼鏡

##### ▶目薬

▶ハンカチ（無地のもの、または英文字や地図等がプリントされていない柄のみのもの。）

▶ティッシュペーパー（袋または箱から中身だけ取り出したもの）

▶下記のもの、監督者に申し出て許可を得た場合に使用できます。

- ・座布団およびひざ掛け（無地のもの、または英文字や地図等がプリントされていない柄のみのもの。）

※上記以外のものを使用または置いている場合には、解答を一時中断させて、試験終了まで預かることがあります。

#### ×試験時間中に使用を認めないもの

##### ▶下記の電子機器類

- ・辞書機能、計算機能、通信機能付等の時計や計算機等の電子機器類
- ・携帯電話、スマートフォン等は試験場に入る前に、アラーム設定を解除したうえで、電源を切って（マナーモードや機内モードも不可）カバンにしまってください。衣服のポケット等には入れないでください。時計としての使用も認めません。

##### ▶定規、コンパス等の補助具

##### ▶耳せん

▶英文字や地図等がプリントされている上着等は着用しないでください。着用している場合は、監督者の指示により脱いでもらうなどする場合があります。

▶試験時間中の飲食は原則として禁止します。

※上記以外のものであっても、監督者による確認のうえ、使用を認められないものについては、解答を一時中断させて、試験終了まで預かることがあります。

※試験時間中に使用を認められていない物品を使用することや机の上に置くこと、身につけていたり、手に持っている場合は、不正行為と判断し受験および選考結果を無効にする場合があります。

※試験時間中に、障がいなどがあり補聴器等を使用したい場合は、「6-7. 受験上および修学上の配慮を必要とする方の出願（24ページ）」を参照のうえ、受験上の配慮を申請して許可を得てください。許可なく使用していることがわかった場合は、監督者による確認のうえ、使用を認められない場合があります。なお、無線通信機能（FM電波やBluetooth等）を用いた補聴援助システムは原則として使用できません。FM電波等の受信機能がある場合は、その受信機能のスイッチを切って使用してください。

※試験会場では、窓や扉を開放して換気を行う場合がありますので、体温調節が可能な服装で受験してください。なお、試験時間中は、帽子、マフラー、ストール、サングラス等の監督者による本人確認の妨げとなるものは原則として使用できません。

※試験当日の昼食は、各自用意してください。

※上履き・スリッパ等は必要ありません。



## (6) 不正行為

下記に該当する場合は、不正行為と判断し受験および選考結果を無効にすることがあります。

- ・ 出願書類の偽造・虚偽記載等を行うこと。
- ・ 解答用紙に故意に虚偽の記載等（本人以外の氏名、受験番号を記入するなど）を行うなど、別の受験者になりすまして受験すること。
- ・ 試験時間中に使用を認められていない物品を使用することや机の上に置くこと、身につけていたり、手に持っていること。
- ・ カンニング行為（カンニングペーパー、教科書、参考書、他の受験者の答案を見る、他の人から答えを教わる等）。
- ・ 監督者の指示の前に、問題冊子を開くことや、解答を始めること。また、指示の後に解答をやめないこと。
- ・ 配付された問題冊子を、その試験時間が終了する前に試験場から持ち出すこと。
- ・ 解答用紙を試験場から持ち出すこと。
- ・ 他の受験者に答えを教えたり、カンニングの手助けをすること。
- ・ 他の受験者の迷惑となる行為。
- ・ 監督者の指示に従わないこと。
- ・ その他、試験の公平性を損なう恐れのある行為。

## (7) 感染症に関する注意事項

試験当日、学校保健安全法で出席の停止が定められている感染症（新型コロナウイルス・インフルエンザ・麻疹・風疹等）に罹患し治癒していない場合は、他の受験者や監督者等への感染の恐れがありますので、受験をご遠慮願います。また、試験当日に発症の疑いがあると大学が判断した場合には、受験をご遠慮願いますので、体調管理については十分に注意してください。ただし、病状により学校医その他の医師において感染の恐れがないと認めた場合は、この限りではありません。

なお、上記により受験をご遠慮いただいた場合でも、追試験などの措置や入学検定料の返還は行いません。

## (8) その他確認事項

- ①試験は、交通ストライキ・悪天候などにかかわらず、原則として時間通りに実施します。
- ②試験に関する諸注意は、当日担当者より指示します。
- ③試験当日、受験者以外の方は試験場内には立ち入ることはできません。
- ④試験時間中に日常生活騒音等（監督者の巡視による足音・監督業務上必要な打合せ、航空機・自動車・風雨・空調の音、試験会場となる施設・設備が通常発する音、周囲の受験者の咳・くしゃみ・鼻をすする音、スマートフォンや時計等の短時間の鳴動、周囲の建物のチャイム音など）が発生した場合でも救済措置は行いません。
- ⑤試験室の設備（机、椅子、空調、照明、音響設備等）の違いなどは一切考慮しません。
- ⑥災害等の不測の事態により、入学試験実施について変更が生じる場合があります。その場合は、本学入試情報サイト（表紙記載）にて随時公表しますので、試験当日までに適宜最新情報を確認してください。

## 9. 合格発表

### 合格発表の方法

- ①合格発表は受験ポータルサイト「UCARO」で行い、合格発表日の14:00に合否を掲載します。UCAROにログインし、メニューにある「受験一覧」の「合否照会」から確認してください。チャレンジ奨学生および特別奨学生の採用候補者には、対象となる入試制度（試験日、学部学科（コース））に結果が表示されます。また合格発表日付で、合格者に対して、合格証および入学手続書類を郵送します。また、補欠対象者に対して補欠通知を郵送します。
- ②**学内での合格発表掲示は行いません。**  
合格発表に関する電話や郵便での問い合わせには一切応じません。  
本学窓口での合否通知および入学手続書類の交付は行いません。  
**試験当日、駅および試験会場周辺で、合否の連絡、署名などの勧誘を行う者がいても、本学とは一切関係がありませんので注意してください。従って事故が生じた場合でも本学では一切責任を負いません。**
- ③UCARO上での誤操作、見間違い、見落とし等を理由とした、入学手続等のトラブルについては、一切対応しません。

## 10. 入学手続・入寮手続

### (1) 入学手続について

- ①合格者には、合格証とともに入学手続書類を送付します。同封の入学手続要項に従い、指定された手続締切日までに、入学手続（学費等の振込を含む）を完了してください。郵送書類は締切日消印有効です。
- ②入学手続の締切日については各試験の入学手続締切日欄を参照してください。
- ③仏教学部では、入学手続時に所属学科（コース）の希望調査を行います（3年次進級時に学科（コース）を決定します）。

### (2) 入学手続の延期

入学手続は入学手続締切日までに完了することを原則とします。ただし全学部一般選抜入学試験〔R方式・2月試験（前期\*1・後期）・3月試験〕・大学入学共通テスト利用選抜入学試験（前期）合格者のうち、その後実施される本学の入学試験で他学科（コース）を受験される方や他大学を併願している方で、特に入学手続の延期を希望する場合は、次の要領にしたがって延期することができます。

- ①最終手続締切日…入学手続を延期できる期限は、併願している他試験の合格発表日により下記表のとおりとなります。

	試験区分	他試験の合格発表日	最終手続締切日
1	全学部一般選抜入学試験 〔R方式・2月試験（前期）*1〕	～2024年3月5日(火)まで*2	2024年3月6日(水)
2	大学入学共通テスト利用選抜入学試験（前期）	2024年3月6日(水)～3月21日(木)	2024年3月22日(金)
3	全学部一般選抜入学試験 〔2月試験（後期）・3月試験〕	～2024年3月21日(木)まで*2	2024年3月22日(金)

\* 1. 2月試験（前期）【共通テスト併用型】を含みます。

\* 2. 他試験の合格発表日は、本学の入学手続締切日の翌日以降のものを対象とします。入学手続締切日当日の合格発表は対象になりませんのでご注意ください。

- ②手続方法…各試験の入学手続締切日までに入学申込金（入学金相当額）を振り込み、入学手続要項を確認の上、入学手続延期の申請をしてください。

なお、上記①の表において、試験区分2、3のいずれかに該当し、3月22日(金)まで延期を希望する場合は、他試験の「受験票のコピー」の提出が必要です。試験区分1に該当する場合は「受験票のコピー」の提出は必要ありません。

- ③納入した入学申込金は、どのような理由があっても返還できません。

- ④詳細は、入学手続書類に同封する入学手続要項をご覧ください。

### (3) 入寮手続

ユニデンス（学生寮）新規入寮者募集の詳細に関しては、立正大学ホームページをご確認ください。

〈立正大学ホームページ [ユニデンス（学生寮）]〉

[https://www.ris.ac.jp/campus\\_life/support\\_life/home/kumagaya\\_campus/dormitory/index.html](https://www.ris.ac.jp/campus_life/support_life/home/kumagaya_campus/dormitory/index.html)



# 11. 学費等

## (1) 学費等について

(2023年度実績) 2024年度は未定です。

※単位：円

年次・科目	学部・学科	心理学部	法学部	経営学部	経済学部	文学部		仏教学部	データサイエンス学部	地球環境科学部		社会福祉学部	
						哲・史・文	社会			環境システム	地理	社会福祉	子ども教育福祉
初年次	入学金	288,000	288,000	288,000	288,000	288,000	288,000	288,000	288,000	288,000	288,000	288,000	288,000
	授業料	738,000	738,000	738,000	738,000	738,000	738,000	738,000	738,000	738,000	738,000	738,000	738,000
	施設設備資金	218,000	218,000	218,000	218,000	218,000	218,000	218,000	218,000	218,000	218,000	218,000	218,000
	教育充実費	35,000	50,000	48,000	30,000	3,000	3,000	30,000	45,000	35,000	65,000	55,000	75,000
	実験実習料	-	-	-	-	-	17,000	-	195,000	230,000	70,000	-	-
	学健互助会費	13,000	13,000	13,000	13,000	13,000	13,000	13,000	13,000	13,000	13,000	13,000	13,000
	校友会費	18,000	18,000	18,000	18,000	18,000	18,000	18,000	18,000	18,000	18,000	18,000	18,000
	オリエンテーション費	-	-	3,000	-	-	-	10,000	-	-	-	-	-
初年次合計		1,310,000	1,325,000	1,326,000	1,305,000	1,278,000	1,295,000	1,315,000	1,515,000	1,540,000	1,410,000	1,330,000	1,350,000
初年次Ⅰ期納入分		805,500	813,000	815,000	803,000	789,500	798,000	813,000	908,000	920,500	855,500	815,500	825,500
初年次Ⅱ期納入分		504,500	512,000	511,000	502,000	488,500	497,000	502,000	607,000	619,500	554,500	514,500	524,500
2年次～4年次	授業料	738,000	738,000	738,000	738,000	738,000	738,000	738,000	738,000	738,000	738,000	738,000	738,000
	施設設備資金	218,000	218,000	218,000	218,000	218,000	218,000	218,000	218,000	218,000	218,000	218,000	218,000
	教育充実費	35,000	50,000	48,000	30,000	3,000	3,000	30,000	45,000	35,000	65,000	55,000	75,000
	実験実習料	-	-	-	-	-	17,000	-	195,000	230,000	70,000	-	-
	校友会費	10,000	10,000	10,000	10,000	10,000	10,000	10,000	10,000	10,000	10,000	10,000	10,000
2年次～4年次合計		1,001,000	1,016,000	1,014,000	996,000	969,000	986,000	996,000	1,206,000	1,231,000	1,101,000	1,021,000	1,041,000
2年次～4年次Ⅰ期納入分		500,500	508,000	507,000	498,000	484,500	493,000	498,000	603,000	615,500	550,500	510,500	520,500
2年次～4年次Ⅱ期納入分		500,500	508,000	507,000	498,000	484,500	493,000	498,000	603,000	615,500	550,500	510,500	520,500

※上記は2023年度4月現在の学費で、学則改正により変更される場合があります。学費は非課税となります。

- ①初年次の諸費用は学生健康保険互助会費13,000円、校友会費18,000円、オリエンテーション費（経営学部3,000円、仏教学部10,000円）、2～4年次の諸費用は校友会費10,000円です。
- ②経営学部の教育充実費は年度ごとに必要な研究料および特別情報教育費等にあてられます。
- ③社会福祉学部生で実習をとまなう科目を履修する学生は履修時に実習料が必要になります。
- ④地球環境科学部生は実験実習料のほかに、フィールドワークの旅費等が必要になります。また、2年次以降に「測量学および実習」を受講する学生は、別途実習料が必要になります。

### 「教育研究サポート募金」の募集について

教育環境と研究施設設備の一層の充実を図るため入学者に対して入学後「教育研究サポート募金」の募集を行っております。この寄付は任意ではありますが、ご協力をお願いいたします。

## (2) 学費納入に関する注意事項

- ①学費は半期ごとの納入となります。

【第Ⅰ期】授業料・施設設備資金・教育充実費・実験実習料・校友会費の2分の1

【第Ⅱ期】授業料・施設設備資金・教育充実費・実験実習料・校友会費の2分の1

- ②初年次は入学手続き時に【第Ⅰ期】分に加え入学金・学生健康保険互助会費・オリエンテーション費（全て年額）が必要になります。
- ③入学手続き者の既納の学費等は原則として返還しません。  
ただし次の(A)、(B)に該当する方については、納入された学費（入学金は除く）は全額返還します。  
(A) 2024年3月末日までに本学所定の文書にて入学辞退届を提出し、本学が確認した方。  
(B) 2024年4月1日から4月30日までに本学所定の退学届を提出した方。

※詳細は、合格者に交付する入学手続要項を参照のうえ、間違いのないようご注意ください。

## 12. 成績開示・履修キャンパス

### (1) 成績開示について

本学は所定の手続により、以下の当該年度入学試験の成績を**不合格者に限り**、開示いたします。

成績開示希望者は、以下の手続に沿って申請を行ってください。

合格された方には開示いたしませんので、ご了承ください。

#### 〈成績開示対象入学試験および開示内容〉

全学部一般選抜入学試験R方式・2月試験（前期\*・後期）・3月試験

大学入学共通テスト利用選抜入学試験（前期・後期）

上記試験の科目得点ならびに合計点

\* 2月試験（前期）【共通テスト併用型】を含みます。

#### 〈成績開示請求方法〉

成績開示は、受験者本人による申請に基づき、後日、窓口において書面で開示いたします。

■申請窓口：立正大学入試センター

品川キャンパス：品川入試課（TEL 03-3492-6649）

熊谷キャンパス：熊谷入試課（TEL 048-536-6036）

※来校して申請手続きができない場合は、申請期間内に立正大学入試センター品川入試課へ電話でお問い合わせください。

■申請期間：2024年5月7日(火)～2024年5月10日(金)

※土日・祝日・本学閉鎖日を除く10:00～17:00

■申請書類：1. 個人情報開示請求書（入試センター窓口で配布）

2. 成績開示対象入学試験の受験票（印刷したもの）

3. 受験者本人を証明する書類（運転免許証、保険証等）

### (2) 履修キャンパス

〈品川キャンパス〉〒141-8602東京都品川区大崎4-2-16

心理学部・法学部・経営学部・経済学部・文学部・仏教学部

〈熊谷キャンパス〉〒360-0194埼玉県熊谷市万吉1700

データサイエンス学部・地球環境科学部・社会福祉学部

# 13. 試験会場一覧・案内図〈全学部一般選抜入学試験〉

※試験場の受験教室は、当日の朝に掲示します。

※学外の試験会場で受入定員を超えた場合は、希望した試験会場から変更となる場合があります。

また、災害等の不測の事態により、試験会場を変更する可能性があります。

必ず受験票記載の試験会場をご確認ください。

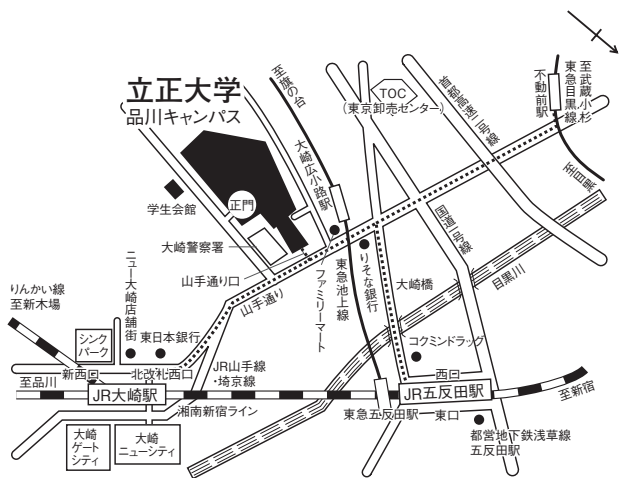
## ■全学部一般選抜入学試験 試験会場

試験会場		全学部一般選抜入学試験						
		試験日	R方式	2月試験（前期）			2月試験（後期）	3月試験
			2月1日	2月3日	2月4日	2月5日	2月21日	3月4日
品川キャンパス			●	●	●	●	●	●
熊谷キャンパス			●	●	●	●	●	●
横 浜	駿台予備学校横浜校1号館		—	●	●	●	—	—
柏	駿台予備学校柏校		—	●	●	●	—	—
さいたま	埼玉建産連研修センター		—	●	●	●	—	—
高 崎	小 野 池 学 院		—	●	●	●	—	—
札 幌	代々木ゼミナール札幌校		—	●	—	—	—	—
仙 台	東北福祉大学 仙台駅東口キャンパス		—	●	—	—	—	—
新 潟	代々木ゼミナール新潟校		—	●	—	—	—	—
金 沢	金 沢 勤 労 者 プ ラ ザ		—	●	—	—	—	—
静 岡	静岡学園早慶セミナー		—	●	—	—	—	—
福 岡	代々木ゼミナール福岡校		—	●	—	—	—	—



## 立正大学 品川キャンパス

所在地 〒141-8602 東京都品川区大崎4-2-16  
 連絡先 立正大学入試センター品川入試課  
 TEL.03-3492-6649

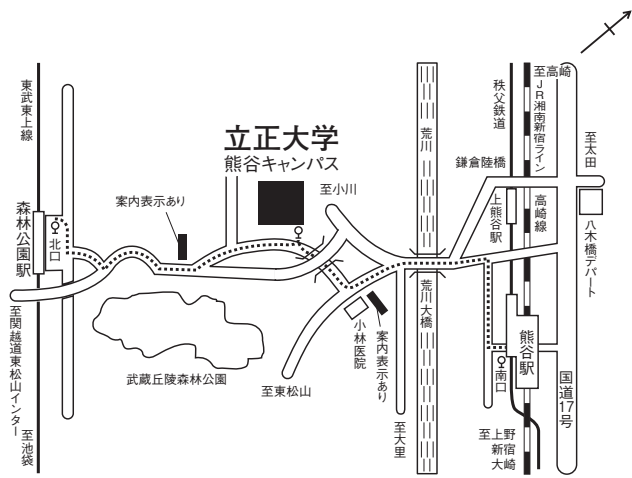


※当日の入構口は受験票を確認してください。

- 交通機関**
- 大崎駅、五反田駅から徒歩5分
    - ・大崎駅 (JR山手線、湘南新宿ライン、埼京線、りんかい線)
    - ・五反田駅 (JR山手線、都営地下鉄浅草線)
  - 大崎広小路駅から徒歩1分
    - ・大崎広小路駅 (東急池上線)
  - 不動前駅から徒歩13分
    - ・不動前駅 (東急目黒線)

## 立正大学 熊谷キャンパス

所在地 〒360-0194 埼玉県熊谷市万吉1700  
 連絡先 立正大学入試センター熊谷入試課  
 TEL.048-536-6036



- 交通機関**
- 熊谷駅よりバス10分
    - ・熊谷駅 (JR高崎線、湘南新宿ライン、新幹線、秩父鉄道)
    - ・熊谷駅南口からバス立正大学行または森林公園駅行、立正大学下車
  - 森林公園駅よりバス12分
    - ・森林公園駅 (東武東上線)
    - ・森林公園駅北口よりバス立正大学行または熊谷駅南口行、立正大学下車

## 横浜会場

全学部一般選抜入学試験 2月試験 (前期)  
 2月3日・4日・5日



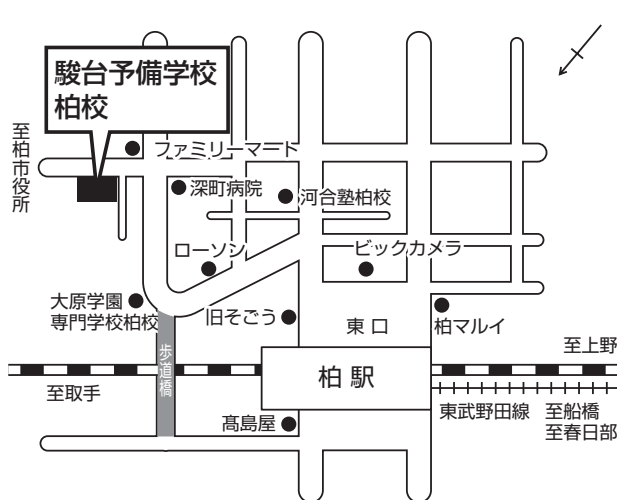
### 駿台予備学校横浜校 1号館

所在地 〒221-0835 神奈川県横浜市神奈川区鶴屋町  
 2-23-7  
 (JR・京急・東急・相鉄 横浜駅西口より徒歩3分)

試験当日の連絡先  
 立正大学入試センター品川入試課  
 TEL 03-3492-6649

## 柏会場

全学部一般選抜入学試験 2月試験 (前期)  
 2月3日・4日・5日



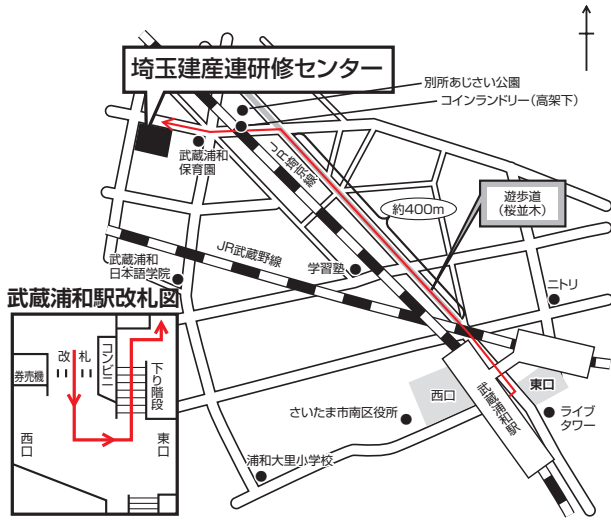
### 駿台予備学校柏校

所在地 〒277-0005 千葉県柏市柏5-2-13  
 (JR常磐線、東武野田線「柏駅」東口より徒歩5分)

試験当日の連絡先  
 立正大学入試センター品川入試課  
 TEL 03-3492-6649

## さいたま会場

全学部一般選抜入学試験 2月試験 (前期)  
2月3日・4日・5日



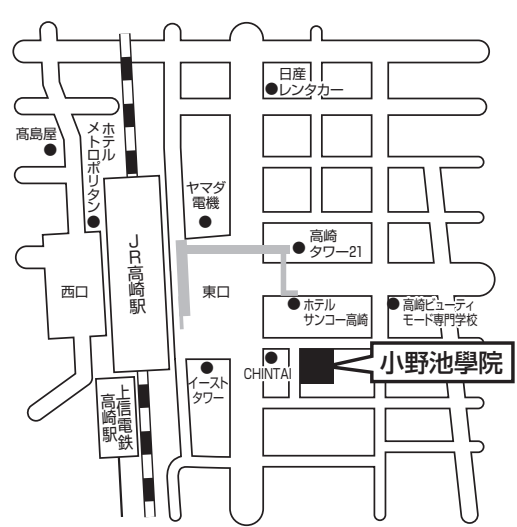
### 埼玉建産連研修センター

所在地  
〒336-0031 埼玉県さいたま市南区鹿手袋  
4-1-7  
(JR 武蔵浦和駅東口より徒歩10分)

試験当日の連絡先  
立正大学入試センター品川入試課  
TEL 03-3492-6649

## 高崎会場

全学部一般選抜入学試験 2月試験 (前期)  
2月3日・4日・5日



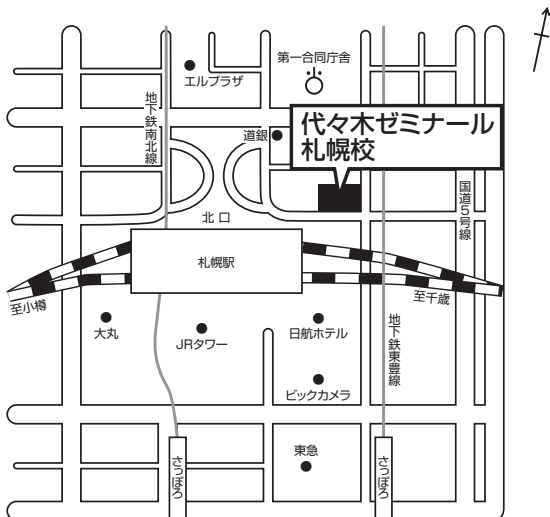
### 小野池学院

所在地  
〒370-0841 群馬県高崎市栄町15-3  
(JR 高崎駅東口前)

試験当日の連絡先  
立正大学入試センター品川入試課  
TEL 03-3492-6649

## 札幌会場

全学部一般選抜入学試験 2月試験 (前期)  
2月3日



### 代々木ゼミナール札幌校

所在地  
〒060-0807 札幌市北区北7条西2-5  
(JR 札幌駅北口より徒歩1分)

試験当日の連絡先  
立正大学入試センター品川入試課  
TEL 03-3492-6649

## 仙台会場

全学部一般選抜入学試験 2月試験 (前期)  
2月3日



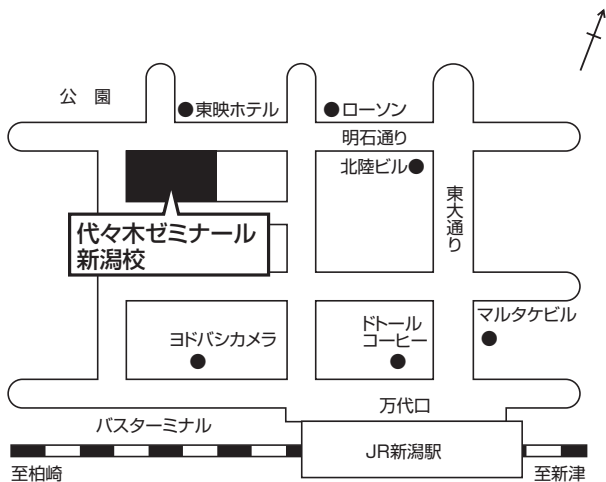
### 東北福祉大学 仙台駅東口キャンパス

所在地  
〒983-8511 宮城県仙台市宮城野区榴岡2-5-26  
(JR 仙台駅東口より徒歩3分  
地下鉄東西線宮城野通駅徒歩3分)

試験当日の連絡先  
立正大学入試センター品川入試課  
TEL 03-3492-6649

## 新潟会場

全学部一般選抜入学試験 2月試験 (前期)  
2月3日



### 代々木ゼミナール新潟校

所在地

〒950-0901 新潟市中央区弁天1-4-18  
(JR 新潟駅万代口より徒歩3分)

試験当日の連絡先

立正大学入試センター品川入試課  
TEL 03-3492-6649

## 金沢会場

全学部一般選抜入学試験 2月試験 (前期)  
2月3日



### 金沢勤労者プラザ

所在地

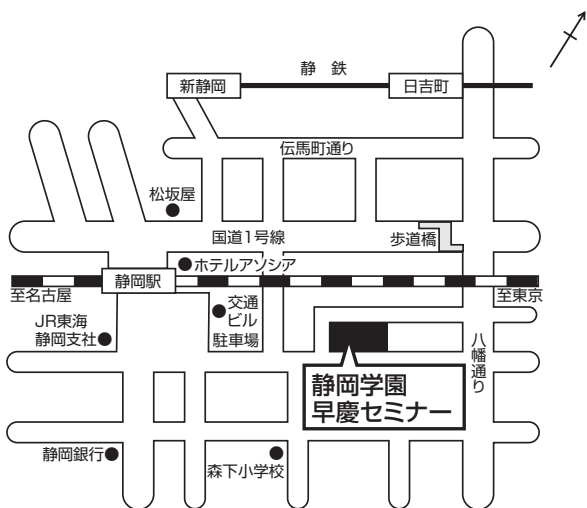
〒920-0022 石川県金沢市北安江3-2-20  
(JR 金沢駅西口より徒歩10分)

試験当日の連絡先

立正大学入試センター品川入試課  
TEL 03-3492-6649

## 静岡会場

全学部一般選抜入学試験 2月試験 (前期)  
2月3日



### 静岡学園早慶セミナー

所在地

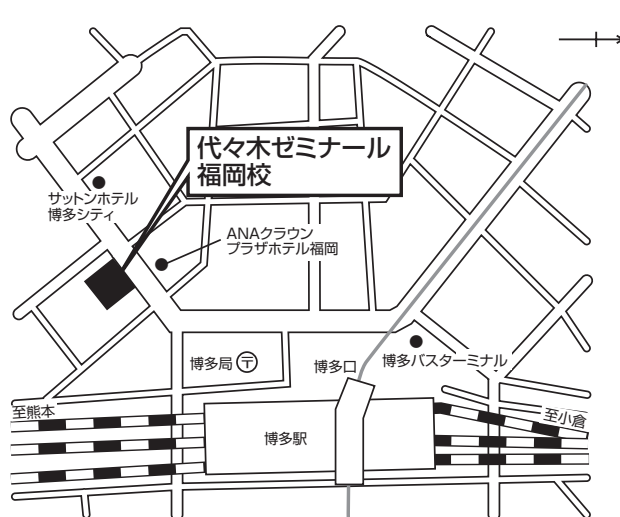
〒422-8076 静岡市駿河区八幡1-1-1  
(JR 静岡駅南口より徒歩5分)

試験当日の連絡先

立正大学入試センター品川入試課  
TEL 03-3492-6649

## 福岡会場

全学部一般選抜入学試験 2月試験 (前期)  
2月3日



### 代々木ゼミナール福岡校

所在地

〒812-0011 福岡市博多区博多駅前4-2-25  
(JR 博多駅博多口より徒歩5分)

試験当日の連絡先

立正大学入試センター品川入試課  
TEL 03-3492-6649



**立正大学**  
RISSHO UNIVERSITY

立正大学入試センター品川入試課

TEL 03-3492-6649

〒141-8602 東京都品川区大崎4-2-16 (品川キャンパス)

URL <https://www.ris.ac.jp/> e-mail [exa@ris.ac.jp](mailto:exa@ris.ac.jp)

出願、受験票、試験、その他入試に関する問い合わせ先

〈立正大学入試センター品川入試課〉 TEL：03-3492-6649 (受付時間10：00～16：00 日・祝および大学が定める休日を除く)

WEB 出願サイトの操作方法・入学検定料の支払方法に関する問い合わせ先

〈WEB 出願ヘルプデスク〉 TEL：03-5952-3902 (受付時間10：00～18：00 受付期間は出願期間に準じます)

UCARO の操作方法に関する問い合わせ先

〈UCARO 事務局〉 TEL：03-5952-2114 (受付時間10：00～18：00 年末年始 [12月30日～1月3日] を除く)