



立正大学  
RISSHO UNIVERSITY

## 2024年度 入学試験要項

### ▶特別選抜

社会人対象選抜入学試験

海外帰国生徒対象選抜入学試験

編入学選抜入学試験

出願に必要な「入学試験志願票」は[資料請求ページ](#)よりご請求ください。



- 災害等の不測の事態により入学試験実施について変更が生じた場合は、本学入試情報サイトにて随時公表いたしますので、出願される場合は試験当日まで適宜最新情報をご確認ください（「1. 災害等の不測の事態における本学の対応について（3ページ）」参照）。
- 出願開始後に変更が生じた場合は、当該志願者に対して、変更内容を個別に通知いたします。  
〈立正大学入試情報サイト〉 <https://admissions.ris.ac.jp/>



1. 災害等の不測の事態における本学の対応について	3
2. 入学者受入れの方針（アドミッション・ポリシー）	4
3. 実施学部・学科（コース）および試験区分・募集定員	5
4. 出願資格・出願要件	
4-1. 社会人対象選抜入学試験 出願資格	6
4-2. 海外帰国生徒対象選抜入学試験 出願資格	6
4-3. 編入学選抜入学試験 出願資格・出願要件	6
5. 日程・試験会場	7
6. 選考方法	
6-1. 選考方法一覧（概要）	8
6-2. 社会人対象選抜入学試験 選考方法	9
6-3. 海外帰国生徒対象選抜入学試験 選考方法	10
6-4. 編入学選抜入学試験 選考方法	11
7. 出願	
7-1. 出願方法	13
7-2. 出願書類	13
7-3. 入学検定料	16
7-4. 出願に関する注意事項	17
7-5. 編入学選抜入学試験志願者への注意事項	17
7-6. 受験上および修学上の配慮を必要とする方の出願	17
7-7. 入学試験志願票記入上の注意事項	18
8. 受験票	20
9. 受験上の注意	21
10. 合格発表	22
11. 入学手続・入寮手続・学費等・履修キャンパス	
11-1. 入学手続	23
11-2. 入寮手続	23
11-3. 学費等	23
11-4. 履修キャンパス	25
12. 入学前学習	26
13. 試験会場案内図	27

## 〈個人情報の取り扱いについて〉

ご提供いただきます個人情報は、法令等に定める一定の場合を除き、利用目的以外には利用しません。なお、利用目的の詳細につきましては本学ホームページ内の「個人情報保護の取り組み」([https://www.ris.ac.jp/rissho\\_school/release\\_information/compliance/personal\\_info\\_protection.html](https://www.ris.ac.jp/rissho_school/release_information/compliance/personal_info_protection.html)) をご覧ください。



# 1. 災害等の不測の事態における本学の対応について

## (1) 入学試験の実施にあたって

- ①災害等の不測の事態（自然災害や人為災害、感染症の全国的な拡大等）により、入学試験実施について変更が生じる場合があります。変更となる場合は、本学入試情報サイト（表紙記載）にて随時公表しますので、試験当日まで適宜最新情報を確認してください。なお、出願開始後に変更が生じた場合は、出願された方に対して、変更内容を個別に通知します。
- ②2024年度入学者選抜に限り、自然災害や人為災害など不測の事態により、受験ができなくなるなどした入学志願者に対して、所定の手続により本学が認めた場合は、受験機会の確保または入学検定料について配慮する措置を行います。措置を行うこととなった場合は、詳細を本学入試情報サイト（表紙記載）の「重要なお知らせ」に記載しますので、適宜内容を確認してください。
- ③感染症の流行状況等を踏まえ、換気の確保や手洗い等の手指衛生の励行など感染症の特徴に応じた対策を講じて入学試験を実施します。

## (2) 試験会場で実施する選考について

不測の事態により、面接等の試験会場で実施する選考をオンラインで実施する場合があります。その際は、決定次第、本学入試情報サイトにてお知らせします。また、該当する選考段階の受験票発送時に、出願の際に登録していただいたメールアドレスへ通知します。

〈立正大学入試情報サイト [オンライン選考について]〉  
[https://admissions.ris.ac.jp/admissions/online\\_selection.html](https://admissions.ris.ac.jp/admissions/online_selection.html)



## (3) メールアドレスの登録について ※出願時に全員必須

出願後の連絡等を円滑に行うために、出願前にメールアドレスを専用 WEBフォームに登録してください。登録方法等の詳細は、「7-2. 出願書類（13ページ〜）」を参照してください。

## (4) 新型コロナウイルス感染症の影響に対する配慮について

新型コロナウイルス感染症に伴い、大会、資格・検定試験の中止等の影響を受けたことによって、調査書の記載内容に配慮の必要が生じた場合は、高等学校等の申し出により受験生に不利益がないように考慮し、選考します。

上記の配慮が必要な場合は、文部科学省の「令和6年度大学入学者選抜実施要項」（令和5年6月2日通知）に従って、調査書に必要事項を記載してください。

## 2. 入学者受入れの方針（アドミッション・ポリシー）

立正大学では、「モラリスト×エキスパート」の養成という教育目標に共感し、以下に示す能力等を身につけている者の入学を期待します。本学では、「卒業認定・学位授与の方針」に定める能力を身につけるために必要な教育課程を「教育課程編成・実施の方針」に定めています。ここで示す人物像は、「教育課程編成・実施の方針」に定める教育課程において円滑な学修を行うために求められるものです。

### 【学力の三要素に即した求める人物像】

#### 〈主体性を持ち、多様な人々と協働しつつ学習する態度〉

- ・世のため人のために自らを役立てることに喜びを感じ、そのために人格的・学問的に自分を磨く努力を惜しまない者。
- ・学びを社会的に実践し、これを再び学びや人格形成に反映させることで、継続的な学び・成長を志向することのできる者。
- ・多様な個性を尊重し、有機的につなぎ合わせ、活かし活かされようとする態度を身につけている者。

#### 〈思考力・判断力・表現力〉

- ・身につけた知識・技能を活かしながら、課題を発見、探究、解決する過程を継続的に実践できる者。
- ・自らの考えを形成し、それを他者とのコミュニケーションを通して適切に表現・共有することで、多様な考えの理解や新たな考えの形成をしていくことができる者。
- ・多様な知を融合し、新しい意味や価値を創造していくことのできる者。

#### 〈知識・技能〉

- ・「モラリスト×エキスパート」としての成長および入学する学部・学科（コース）における専門性の修得に必要な、基礎的学力・技能や社会的知識を備えている者。

## 学部・学科別入学者受入れの方針（アドミッション・ポリシー）

上記の入学者受入れの方針（アドミッション・ポリシー）に基づき、各学部・学科（コース）でも入学者受入れの方針を個別に定めています。

ここでは「学力の三要素に即した求める人物像」や「高等学校等で習得すべき具体的内容」、「入学前に求められる学習活動、学習歴」を定め、各学部・学科（コース）がどのような人物を求めるのかを示すとともに、入学者に求められる能力が高校等での学習とどのように関連し、大学での学びへどのように結びつくのかを具体的に示しています。

立正大学における教育の特色を知るだけでなく、受験時や入学前に具体的に何が求められるのかを知り、学修への意欲を高めるためにも、ぜひご参照ください。

〈立正大学公式サイト 学部・学科別入学者受入れの方針（アドミッション・ポリシー）〉  
[https://admissions.ris.ac.jp/admissions/admission\\_policy.html](https://admissions.ris.ac.jp/admissions/admission_policy.html)



## 入学者選抜の基本的な考え方

### 〈特別選抜〉

#### （社会人対象選抜入学試験）

生涯にわたって学び成長し続ける持続性・社会性・能動性を持つ社会人を受け入れることを目的としています。各学部・学科（コース）における「求める人物像」に基づき、書類、小論文、面接等により、知識・技能、思考力・判断力・表現力と主体性・協働性を総合的に評価し、選抜を行います。

#### （海外帰国生徒対象選抜入学試験）

海外における多様な教育課程において習得した知識・技能と、海外生活での豊富な経験を生かし、地球社会に生きる地球市民として行動する視点を持つ学生を受け入れることを目的としています。各学部・学科（コース）における「求める人物像」に基づき、書類、小論文、面接等により、思考力・判断力・表現力と主体性・協働性等を総合的に評価し、選抜を行います。

#### （編入学選抜入学試験）

他大学で一定の学修経歴があり、本学の第2学年または第3学年から新たに学修の開始を希望する者を受け入れることを目的としています。選抜においては、各学部・学科（コース）における「求める人物像」に基づき、編入学年次からの教育を受けるのに必要な基礎的学力に加え、「卒業認定・学位授与の方針」に定める能力・資質を編入学年次に応じて一定程度身につけているかを基準とし、書類、小論文、面接等により、知識・技能、思考力・判断力・表現力、主体性・協働性を総合的に評価し、選抜を行います。

### 3. 実施学部・学科（コース）および試験区分・募集定員

学部	学科（コース）	募集定員			
		社会人対象選抜 入学試験	海外帰国生徒対 象選抜入学試験	編入学選抜入学試験*1	
				2年次	3年次
心理学部	臨床心理学科	若干名	若干名	若干名	若干名
	対人・社会心理学科	若干名	若干名	若干名	若干名
法学部	法学科*2	若干名	若干名	若干名	募集なし
	社会公共コース ビジネス法コース 特修コース	学科単位での募 集となります。	学科単位での募 集となります。	学科単位での募 集となります。	
経営学部	経営学科	若干名	若干名	若干名	募集なし
経済学部	経済学科 経済学コース 国際コース 金融コース	若干名	若干名	若干名	募集なし
文学部	哲学科	若干名	若干名	若干名	若干名
	史学科	若干名	若干名	若干名	若干名
	社会学科	若干名	若干名	若干名	若干名
	文学科 日本語日本文学専攻コース 英語英米文学専攻コース	若干名	若干名	若干名	若干名
仏教学部*3	仏教学科 思想・歴史コース 文化・芸術コース	若干名	若干名	若干名	若干名
	宗学科 法華仏教コース 日本仏教コース	学部単位での募 集となります。	学部単位での募 集となります。	学部単位での募 集となります。	若干名
データサイエンス 学部	データサイエンス学科	若干名	若干名	若干名	若干名
地球環境科学部	環境システム学科 生物・地球コース 気象・水文コース	若干名	若干名	若干名	募集なし
	地理学科	若干名	若干名	若干名	募集なし
社会福祉学部	社会福祉学科 ソーシャルワークコース 教育福祉・社会デザインコース	若干名	若干名	若干名	募集なし
	子ども教育福祉学科*4	若干名	若干名	募集なし	募集なし

\* 1. 編入学選抜入学試験へ出願する方は「7-5. 編入学選抜入学試験志願者への注意事項（17ページ）」を確認してください。

\* 2. 法学部法学科では、学科単位での募集となります。2年次進級時にコースを決定します。

編入学選抜入学試験（2年次）は、入学手続後に所属コースの希望調査を行い、コースを決定します。

\* 3. 仏教学部では、社会人対象選抜入学試験、海外帰国生徒対象選抜入学試験および編入学選抜入学試験（2年次）は学部単位での募集となります。3年次進級時に学科（コース）を決定します。

編入学選抜入学試験（3年次）の募集はコース別となります。

\* 4. 子ども教育福祉学科は、2024年度編入学選抜入学試験の募集はありません。

## 4. 出願資格・出願要件

### 4-1. 社会人対象選抜入学試験 出願資格

2024年4月1日現在満23歳以上であり、かつ、次の①～⑤のいずれかに該当する者。

- ①2020年3月末日以前に全日制の高等学校・中等教育学校を卒業した者。
- ②2020年3月末日以前に高等専門学校の第3年次を修了した者。
- ③定時制、通信制の高等学校卒業生または2024年3月卒業見込みの者。
- ④大学入学資格検定試験・高等学校卒業程度認定試験合格者。
- ⑤旧制諸学校の卒業生または中途退学者で、文部科学大臣の定めるところによって大学入学資格を有する者。

### 4-2. 海外帰国生徒対象選抜入学試験 出願資格

日本の国籍を有する者で、外国で学校教育を受けたことのある者のうち、次の①～⑤のいずれかに該当する者。

- ①外国において、学校教育における12年の課程のうち、最終学年を含む課程に2年以上継続して在学し、2023年4月1日から2024年3月31日までに卒業（修了）見込みの者\*、もしくはそれ以前に卒業（修了）した者\*。ただし、原則としてその国の大学受験資格を有する者、または大学入学資格試験が実施されている国においては、その受験資格を有する者。
- ②日本の高等学校・中等教育学校を2024年3月31日までに卒業見込みの者で、外国の中学校・高等学校を通じて3年以上在学し、原則として出願の時点で帰国後2年未満の者。
- ③国際バカロレア資格を有する者\*。
- ④ドイツ連邦共和国の各州で大学入学資格として認められているアビトゥア資格を有する者\*。
- ⑤フランス共和国において大学入学資格として認められているバカロレア資格を有する者\*。

\*大学入学時（2024年4月1日）に満18歳に達しない場合は立正大学入試センター品川入試課（裏表紙記載）へお問い合わせください。

### 4-3. 編入学選抜入学試験 出願資格・出願要件

#### (1) 出願資格

2年次編入は次の①～⑧のいずれかに該当する者。ただし、経済学部経済学科国際コースおよび金融コースは次の⑨にも該当する者。また、仏教学部は次の⑩にも該当する者。

3年次編入は次の①～⑦のいずれかに該当する者。ただし、仏教学部は次の⑩にも該当する者。

- ①大学卒業生（2024年3月卒業見込み者を含む）。
  - ②大学第2学年修了者（2024年3月修了見込み者を含む）。
  - ③短期大学または高等専門学校卒業生（2024年3月卒業見込み者を含む）。
  - ④旧制高等学校高等科、旧制専門学校卒業生。
  - ⑤外国の大学第2学年修了者（修了見込み者）または短期大学卒業生（卒業見込み者）。
  - ⑥大学の通信課程第2学年修了者（修了見込み者）。
  - ⑦修業年限が2年以上で、総授業時数が1700時間以上の専修学校の専門課程を修了した者および2024年3月修了見込みの者（ただし、学校教育法第90条に規定する大学入学資格を有する者に限る）。
- \*出願時に、専修学校が発行する「修業年限2年以上で、かつ、修了に必要な総授業時数が1700時間以上であること」を証明する証明書または「専門士」と称することができることを明記された卒業（見込）証明書を提出すること。
- ⑧大学第1学年修了者（2024年3月修了見込み者を含む）。
  - ⑨経済学部経済学科国際コースおよび金融コースにおいて、国際コースは TOEIC® (L&R) 500点以上、金融コースは日商簿記検定3級以上の者。
  - ⑩仏教学部において、出願要件を満たし、かつ11月試験では大学、短期大学、専修学校において母国語以外の外国語科目4単位以上既修得の者。

\*短期大学第1学年修了者（2024年3月修了見込み者を含む）は2年次編入学選抜入学試験を受験できません。

\*高等学校専攻科修了者の方は立正大学入試センター品川入試課（裏表紙記載）までお問い合わせください。

#### (2) 出願要件〈仏教学部のみ〉

仏教学部の志願者は、11月試験および3月試験のいずれも、出願前にそれぞれの日程において指定された編入学選抜個別相談に必ず出席すること。

\*編入学選抜個別相談の実施方法や日程等については、7月頃に仏教学部ホームページにてお知らせします。

\*やむを得ず出席できない場合は、仏教学部事務室（TEL：03-3492-8528）へ出願前に相談のこと。

▶ 仏教学部ホームページ <https://bukkyo.rissho.jp/>



## 5. 日程・試験会場

### 〈社会人対象選抜入学試験〉

出願期間	2023年11月1日(水)～11月6日(月) 郵送出願 締切日消印有効
試験日	2023年11月19日(日) <b>〈試験会場〉</b> 品川キャンパス：心理学部・法学部・経営学部・経済学部・文学部・仏教学部 熊谷キャンパス：データサイエンス学部・地球環境科学部・社会福祉学部 ※入構時間・試験開始時間は「6. 選考方法（8ページ～）」をご確認ください。
合格発表日	2023年12月1日(金) ・合否にかかわらず、結果を本人宛郵便通知します。 ・合格者には合格証および入学手続書類を送付します。
入学手続締切日	2023年12月14日(水) 郵送書類は締切日消印有効 ・詳細は合格者に送付する入学手続要項をご確認ください。

### 〈海外帰国生徒対象選抜入学試験〉

出願期間	日本国内からの出願 2023年11月1日(水)～11月6日(月) 郵送出願 締切日消印有効
	日本国外からの出願 2023年10月20日(金)～10月30日(月) 郵送出願 締切日必着
試験日	2023年11月19日(日) <b>〈試験会場〉</b> 品川キャンパス：心理学部・法学部・経営学部・経済学部・文学部・仏教学部 熊谷キャンパス：データサイエンス学部・地球環境科学部・社会福祉学部 ※入構時間・試験開始時間は「6. 選考方法（8ページ～）」をご確認ください。
合格発表日	2023年12月1日(金) ・合否にかかわらず、結果を本人宛郵便通知します。 ・合格者には合格証および入学手続書類を送付します。
入学手続締切日	2023年12月14日(水) 郵送書類は締切日消印有効 ・詳細は合格者に送付する入学手続要項をご確認ください。

### 〈編入学選抜入学試験〉

#### (11月試験)

出願期間	2023年11月1日(水)～11月6日(月) 郵送出願 締切日消印有効
試験日	2023年11月19日(日) <b>〈試験会場〉</b> 品川キャンパス：仏教学部 ※入構時間・試験開始時間は「6. 選考方法（8ページ～）」をご確認ください。
合格発表日	2023年12月1日(金) ・合否にかかわらず、結果を本人宛郵便通知します。 ・合格者には合格証および入学手続書類を送付します。
入学手続締切日	2023年12月14日(水) ・詳細は合格者に送付する入学手続要項をご確認ください。

#### (3月試験)

出願期間	2024年2月6日(火)～2月16日(金) 郵送出願 締切日消印有効
試験日	2024年3月4日(月) <b>〈試験会場〉</b> 品川キャンパス：心理学部・法学部・経営学部・経済学部・文学部・仏教学部 熊谷キャンパス：データサイエンス学部・地球環境科学部・社会福祉学部（社会福祉学科） ※入構時間・試験開始時間は「6. 選考方法（8ページ～）」をご確認ください。
合格発表日	2024年3月11日(月) ・合否にかかわらず、結果を本人宛郵便通知します。 ・合格者には合格証および入学手続書類を送付します。
入学手続締切日	2024年3月18日(月) ・詳細は合格者に送付する入学手続要項をご確認ください。

## 6. 選考方法

### 6-1. 選考方法一覧（概要）

選考方法の詳細は、「6-2」～「6-4」をご確認ください。

学部	選考方法			
	社会人対象選抜入学試験 詳細「6-2（9ページ）」	海外帰国生徒 対象選抜入学試験 詳細「6-3（10ページ）」	編入学選抜入学試験*1 詳細「6-4（11ページ～）」	
			2年次	3年次
心理学部	・書類審査 ・小論文 ・面接	・書類審査 ・小論文 ・面接	・書類審査 ・小論文 ・英語 ・面接*2	・書類審査 ・小論文 ・英語 ・面接*2
法学部	・書類審査 ・課題（小論文） ・面接	・書類審査 ・課題（作文） ・面接	・書類審査 ・課題（小論文〈法学〉） ・英語 ・面接	
経営学部	・書類審査 ・小論文 ・面接	・書類審査 ・小論文 ・面接	・書類審査 ・小論文 ・英語 ・面接*3	
経済学部	・書類審査 ・小論文 ・面接	・書類審査 ・小論文 ・面接	・書類審査 ・小論文 ・英語 ・面接	
文学部	・書類審査 ・小論文 ・面接	・書類審査 ・作文 ・面接	・書類審査 ・小論文 ・英語*4 ・面接	<哲学科・社会学科> ・書類審査 ・小論文 ・英語*4 ・面接
				<史学科・文学科> ・書類審査 ・専門 ・英語*4 ・面接
仏教学部	・書類審査 ・小論文 ・面接	・書類審査 ・小論文 ・面接	<11月試験> ・書類審査 ・小論文 ・面接	<11月試験> ・書類審査 ・専門 ・面接
			<3月試験> ・書類審査 ・小論文 ・英語*5 ・面接	<3月試験> ・書類審査 ・専門 ・英語*5 ・面接
データサイエンス学部	・書類審査 ・課題（小論文） ・面接*6	・書類審査 ・課題（小論文） ・面接*6	・書類審査 ・課題（小論文） ・英語 ・面接*6	・書類審査 ・課題（小論文） ・英語 ・面接*6
地球環境科学部	・書類審査 ・課題（小論文） ・面接	・書類審査 ・課題（作文） ・面接	・書類審査 ・課題（小論文） ・英語 ・面接	
社会福祉学部	・書類審査 ・課題（小論文） ・面接	・書類審査 ・課題（小論文） ・面接	<社会福祉学科> ・書類審査 ・課題（小論文） ・英語 ・面接	

\* 1 編入学選抜入学試験へ出願する方は「7-5. 編入学選抜入学試験志願者への注意事項（17ページ）」を確認してください。

\* 2 心理学部の面接では、「心理学」に関する口頭試問が含まれます。

\* 3 経営学部の面接では、「経営学」に関する口頭試問が含まれます。

\* 4 文学部では、大学・短期大学卒業生（卒業見込み者は除く）は、英語試験を免除します。

\* 5 仏教学部では、大学・短期大学・専修学校において母国語以外の外国語科目4単位以上を既修得の場合は、3月試験の「英語」を免除します。なお、11月試験では出願資格とし、「英語」の試験は実施いたしません。

\* 6 データサイエンス学部においては、面接時にデータサイエンスの基礎に関する口頭試問および個別学力検査（数学）を行います。



## 6-2. 社会人対象選抜入学試験 選考方法

### 心理学部・経営学部・経済学部・文学部・仏教学部

▶選考……書類審査、小論文および面接により合格者を決定します。

入構時間	試験内容			
	1 時限 (60分)		2 時限	
11時00分～11時40分	小論文	12時00分～13時00分	面接	13時30分～

### 法学部・データサイエンス学部・地球環境科学部・社会福祉学部

▶選考……書類審査および課題（小論文）、面接\*により合格者を決定します。  
\*データサイエンス学部においては、面接時にデータサイエンスの基礎に関する口頭試問および個別学力検査（数学）を行う。

入構時間	試験内容	
12時00分～12時40分	面接	13時00分～

### 課題（小論文）の出題内容〈社会人対象選抜入学試験〉

#### 〈法学部〉

インターネットにおける誹謗中傷をめぐる対策のあり方について、その注意点を論じなさい。（1600字以内）

#### 〈データサイエンス学部〉

あなたが大学でデータサイエンスを学ぼうと考えた動機について、社会人としての経験を踏まえて800字以内で述べなさい。  
課題用紙（本学所定用紙）の論題の欄には、小論文の内容を表すタイトルを記載してください。

#### 〈地球環境科学部〉

##### 【環境システム学科】

野外において自然を観察・観測するフィールドワークにはどのような意義があるか、具体的な例をいくつか挙げてそれぞれ説明しなさい。（800字以内）

##### 【地理学科】

近年増加する自然災害に対して、都市の脆弱性が指摘されている。具体的な事例を挙げ、あなたのこれまでの社会的経験からその解決策について論じなさい。（800字以内）

#### 〈社会福祉学部〉

##### 【社会福祉学科】

本来、大人が担うと想定されている家事や家族の世話などを日常的に行っているこどもは「ヤングケアラー」と呼ばれています。ヤングケアラーがなぜ問題なのか、またこの問題に対しどのような対策や対応が必要なのかについて、あなたの考えを800字以内で述べなさい。

##### 【子ども教育福祉学科】

人生100年時代と言われ、生涯発達をふまえた学習の重要性がうたわれています。どのように学習環境を保障することが望ましいでしょうか。あなたの考えを800字以内で述べなさい。

## 6-3. 海外帰国生徒対象選抜入学試験 選考方法

**心理学部・経営学部・経済学部・仏教学部**

▶選考……書類審査、小論文および面接により合格者を決定します。

入構時間	試験内容			
	1 時限 (60分)		2 時限	
11時00分～11時40分	小論文	12時00分～13時00分	面接	13時30分～

**文学部**

▶選考……書類審査、作文および面接により合格者を決定します。

入構時間	試験内容			
	1 時限 (60分)		2 時限	
11時00分～11時40分	作文	12時00分～13時00分	面接	13時30分～

**法学部・データサイエンス学部・地球環境科学部・社会福祉学部**

▶選考……書類審査および課題、面接\*により合格者を決定します。

\*データサイエンス学部においては、面接時にデータサイエンスの基礎に関する口頭試問および個別学力検査(数学)を行う。

入構時間	試験内容	
12時00分～12時40分	面接	13時00分～

**課題の出題内容〈海外帰国生徒対象選抜入学試験〉****〈法学部 課題の種類：作文〉**

少年犯罪の実名報道について、あなたの滞在国と日本の比較を踏まえながら、あなたの意見を述べなさい。(1600字以内)

**〈データサイエンス学部 課題の種類：小論文〉**

あなたが暮らしていた国や地域におけるデータサイエンスのあり方について概説し、それに対する課題や問題点について、あなたの考えを800字以内で述べなさい。

課題用紙(本学所定用紙)の論題の欄には、小論文の内容を表すタイトルを記載してください。

**〈地球環境科学部 課題の種類：作文〉****【環境システム学科】**

あなたが過ごした国と日本の自然環境(例えば、気候、地形地質、河川や海、動植物など)を比較して、自然環境の違いや共通点を述べなさい。(800字以内)

**【地理学科】**

あなたが滞在した日本以外の国・地域における地域的な課題を一つ挙げ、その現状と要因を分析したうえで、あなたの考えを述べなさい。(800字以内)

**〈社会福祉学部 課題の種類：小論文〉****【社会福祉学科】**

外国籍の人々が日本で暮らし、働いていくことをめぐり、どのようなことが社会的課題になっているか、またどのような対策や対応が必要かについて、あなたの考えを800字以内で述べなさい。

**【子ども教育福祉学科】**

あなたが体験してきた海外の学校生活を通して、日本の学校の良さと課題について具体例をあげながら、あなたの考えを800字以内で述べなさい。

## 6-4. 編入学選抜入学試験 選考方法

## 〈11月試験〉

2年次				
<b>仏教学部</b>				
▶選考……書類審査、小論文、面接により合格者を決定します。				
入構時間	試験内容			
	1時限 (60分)		2時限	
11時00分～11時40分	小論文	12時00分～13時00分	面接	13時30分～

3年次				
<b>仏教学部</b>				
▶選考……書類審査、専門*、面接により合格者を決定します。				
* 専門試験については下記の通り。				
仏教学部	仏教学科	思想・歴史コース	仏教学概説	
		文化・芸術コース		
	宗学科	法華仏教コース	日本仏教・日蓮宗の教義と歴史	
		日本仏教コース		
入構時間	試験内容			
	1時限 (60分)		2時限	
11時00分～11時40分	専門	12時00分～13時00分	面接	13時30分～

## 〈3月試験〉

2年次				
<b>心理学部・経営学部・経済学部・文学部・仏教学部</b>				
▶選考……書類審査、小論文* <sup>1</sup> 、英語* <sup>2</sup> 、面接* <sup>3</sup> により合格者を決定します。				
* 1 心理学部は「小論文 (心理学に関する内容)」。				
* 2 文学部では、大学・短期大学卒業生 (卒業見込み者は除く) は、英語試験を免除します。				
仏教学部では、大学・短期大学・専修学校において母国語以外の外国語科目4単位以上を既修得の場合は、英語試験を免除します。				
* 3 心理学部の面接では、「心理学」に関する口頭試問が含まれます。				
経営学部の面接では、「経営学」に関する口頭試問が含まれます。				
入構時間	試験内容			
	1時限 (60分)	2時限 (60分)	3時限	
11時30分～12時40分	小論文	13時00分～14時00分	英語	14時30分～15時30分
			面接	15時30分～
<b>法学部・データサイエンス学部・地球環境科学部・社会福祉学部社会福祉学科</b>				
▶選考……書類審査および課題、英語、面接*により合格者を決定します。				
* データサイエンス学部においては、面接時にデータサイエンスの基礎に関する口頭試問および個別学力検査 (数学) を行う。				
入構時間	試験内容			
	1時限 (60分)		2時限	
13時00分～14時10分	英語	14時30分～15時30分	面接	15時30分～

## 3年次

**心理学部・文学部（哲学科・社会学科）**

▶選考……書類審査、小論文\*<sup>1</sup>、英語\*<sup>2</sup>、面接\*<sup>3</sup>により合格者を決定します。

- \* 1 心理学部は「小論文（心理学に関する内容）」。  
文学部の小論文については下記の通り。

文学部	哲学科	哲学の基礎知識（哲学史を含む）
	社会学科	社会学の基礎

- \* 2 文学部では、大学・短期大学卒業（卒業見込み者は除く）は、英語試験を免除します。  
\* 3 心理学部の面接では、「心理学」に関する口頭試問が含まれます。

入構時間	試験内容					
	1時限（60分）		2時限（60分）		3時限	
11時30分～12時40分	小論文	13時00分～14時00分	英語	14時30分～15時30分	面接	15時30分～

**文学部（史学科・文学科）・仏教学部**

▶選考……書類審査、専門\*<sup>1</sup>、英語\*<sup>2</sup>、面接により合格者を決定します。

- \* 1 専門試験については下記の通り。

文学部	史学科	日本史・東洋史・西洋史・考古学の各概説	
	文学科	日本語日本文学専攻コース	日本文学史、日本文学論、日本語学
		英語英米文学専攻コース	英米文学史、英語学の基礎
仏教学部	仏教学科	思想・歴史コース	仏教学概説
		文化・芸術コース	
	宗学科	法華仏教コース 日本仏教コース	日本仏教・日蓮宗の教義と歴史

- \* 2 文学部では、大学・短期大学卒業（卒業見込み者は除く）は、英語試験を免除します。  
仏教学部では、大学・短期大学・専修学校において母国語以外の外国語科目4単位以上を既修得の場合は、英語試験を免除します。

入構時間	試験内容					
	1時限（60分）		2時限（60分）		3時限	
11時30分～12時40分	専門	13時00分～14時00分	英語	14時30分～15時30分	面接	15時30分～

**データサイエンス学部**

▶選考……書類審査および課題、英語、面接\*により合格者を決定します。

- \* データサイエンス学部においては、面接時にデータサイエンスの基礎に関する口頭試問および個別学力検査（数学）を行う。

入構時間	試験内容			
	1時限（60分）		2時限	
13時00分～14時10分	英語	14時30分～15時30分	面接	15時30分～

**課題の出題内容〈編入学選抜入学試験〉****〈法学部 2年次 課題の種類：小論文〈法学〉〉**

法の支配の意味について、法治国家原則との異同も踏まえながら、説明しなさい。（1600字以内）

**〈データサイエンス学部 2年次・3年次共通 課題の種類：小論文〉**

「データは21世紀の石油」と言われるように、データを利活用することで様々な価値創造が可能です。あなたはデータサイエンスを学ぶことで、どのようなデータを、どのように利活用して、どのような価値創造を行いたいと考えているか。あなたの考えを述べなさい。（800字以内）

課題用紙（本学所定用紙）の論題の欄には、小論文の内容を表すタイトルを記載してください。

**〈地球環境科学部 2年次 課題の種類：小論文〉****【環境システム学科】**

現在起こっている地球温暖化問題について、その原因や世界的に行われている地球温暖化対策などあなたが知っていることを述べなさい。（800字以内）

**【地理学科】**

あなたの出身都道府県あるいは出身市区町村における地域的な課題を一つ挙げ、その地域における自然的特徴や社会・経済的特徴から、その地域的な課題の要因と解決策について、あなたの考えを述べなさい。（800字以内）

**〈社会福祉学部社会福祉学科 2年次 課題の種類：小論文〉**

あなたが「社会福祉学」を学びたいと考えた理由について、現代社会における福祉的課題と関連付けて800字以内で述べなさい。

# 7. 出願

## 7-1. 出願方法

### (1) 社会人対象選抜／海外帰国生徒対象選抜（日本国内からの出願）／編入学選抜入学試験の場合

- ①出願に必要な入学試験志願票を資料請求ページ（表紙記載）よりご請求ください。入学検定料を納入後、届いた入学試験志願票一式に同封されている本学所定の出願用封筒へ「7-2. 出願書類」に記載している出願書類一式を入れて郵便局から「簡易書留・速達」にて出願期間内に送付してください。
- ②郵送出願（出願締切日消印有効）となります。
- ③大学窓口では受け付けません。

### (2) 海外帰国生徒対象選抜入学試験（日本国外からの出願）の場合

- ①出願に必要な入学試験志願票を立正大学入試センター品川入試課（裏表紙記載）へ電話またはメールにて問い合わせでご請求ください。入学検定料を納入後、届いた入学試験志願票一式に同封されている本学所定の出願用封筒へ「7-2. 出願書類」に記載している出願書類一式を入れて、国際スピード郵便（EMS）または国際宅急便（DHL、FedEx等）で郵送してください。
- ②日本国外から入学検定料を振り込む場合は注意事項ありますので、「7-3. 入学検定料（16ページ）」をご確認ください。
- ③出願書類は出願期間内に到着したものについてのみ受け付けます。

## 7-2. 出願書類

- ・出願にあたっては、下記①～⑬のうち指定された出願書類を取りそろえてください。また、様式（本学所定用紙）は、本学入試情報サイト（表紙記載）の「特別選抜」のページからダウンロードしてご利用ください。なお、同一の様式が複数枚に渡る場合は左上をホチキス止めしてください。
- ・指定された出願書類以外の提出物は受け付けません（合否判定の対象にはなりません）。
- ・婚姻等により、出願書類において現在の氏名と異なるものがある場合には、それを証明できる公的機関が発行する証明書を出願の際に添付してください。

試験区分			①～⑬のうち出願する試験区分ごとに「●」のついた書類を提出してください（「-」のついた書類は提出不要）。
社会人対象 選抜入学試験	海外帰国生徒 対象選抜 入学試験	編入学選抜 入学試験	
●	●	●	① 入学試験志願票（A票のみ） <b>全学部提出</b> 資料請求ページ（表紙記載）よりご請求ください。（海外帰国生徒対象選抜入学試験へ日本国外から出願する場合は立正大学入試センター品川入試課へ電話またはメールにて問い合わせでご請求ください。） ※社会人対象選抜入学試験へ出願する方で、短期大学・大学卒業の場合は、志願票A票「⑥出身学校名」欄には、短期大学・大学名を記入してください。 ※編入学選抜入学試験へ出願する方は、「⑥出身学校名」欄には、「出願資格」を満たす、出身学校名（短期大学・大学等）を記入してください。 ※所定欄に最近3ヵ月以内に撮影した写真を貼付してください（白黒・カラーどちらも可。縦4cm×横3cm）。 ※入学検定料の収納印または収納証明書の貼付を確認してください。 ※「7-7. 入学試験志願票記入上の注意事項（18ページ～）」を参照してください。
●	-	-	② 履歴書 <b>全学部提出</b> 様式A（本学所定用紙）を使用してください。
-	●	-	③ 志願者調査書 <b>全学部提出</b> 様式B（本学所定用紙）を使用してください。

試験区分			①～⑬のうち出願する試験区分ごとに「●」のついた書類を提出してください(「-」のついた書類は提出不要)。
社会人対象 選抜入学試験	海外帰国生徒 対象選抜 入学試験	編入学選抜 入学試験	
●	●	●	<p>④ 卒業証明書等 <b>全学部提出</b></p> <p><b>▶社会人対象選抜入学試験</b> 最終学校の卒業証明書を提出してください。 ※短期大学・大学卒業の場合は短期大学・大学のもの。 ※大学入学資格検定試験の合格者は出願書類④⑤に代えて大学入学資格検定試験合格証明書を提出してください。 ※高等学校卒業程度認定試験の合格者は出願書類④⑤に代えて高等学校卒業程度認定試験合格証明書を提出してください。 ※専門課程の専修学校が発行する証明書を提出することはできません。</p> <p><b>▶海外帰国生徒対象選抜入学試験</b> 出身高等学校の卒業(修了)証明書または卒業(修了)見込証明書を提出してください。 ※提出書類が日本語または英語以外の言語で記載されている場合は、大使館・領事館等の公的機関もしくは出身学校で和訳または英訳された翻訳文と、翻訳された内容が原本と相違ないことの証明を添付して提出してください(出身学校が翻訳した場合は、翻訳文に学校名の記入と公印が必要)。</p> <p><b>▶編入学選抜入学試験</b> 出身学校が発行した修了(見込)証明書・卒業(見込)証明書を提出してください。 ※提出書類が日本語または英語以外の言語で記載されている場合は、大使館・領事館等の公的機関もしくは出身学校(日本語学校含む)で和訳または英訳された翻訳文と、翻訳された内容が原本と相違ないことの証明を添付して提出してください(出身学校(日本語学校含む)が翻訳した場合は、翻訳文に学校名の記入と公印が必要)。 ※大学1～3年次在学中の場合は、在学証明書を提出してください。 ※専修学校の専門課程修了(見込)者は専修学校が発行する「修業年限2年以上で、かつ、修了に必要な総授業時数が1700時間以上であること」を証明する証明書または「専門士」と称することができることを明記された卒業(見込)証明書を提出すること。</p>
●	●	●	<p>⑤ 成績証明書等 <b>全学部提出</b></p> <p><b>▶社会人対象選抜入学試験</b> 最終学校の成績証明書を提出してください。 ※短期大学・大学卒業の場合は短期大学・大学のもの。 ※専門課程の専修学校が発行する証明書を提出することはできません。 ※大学入学資格検定試験および高等学校卒業程度認定試験の合格者は、出願書類④の欄を参照してください。</p> <p><b>▶海外帰国生徒対象選抜入学試験</b> 下記②～⑤の成績証明書等のうち、いずれかを提出してください。 ②出願資格①に該当する者は、出身高等学校3カ年の成績証明書または統一試験成績評価証明書。 ③出願資格②に該当する者は、中学校・高等学校の全期間の学業成績証明書および在学高等学校長の作成した調査書。 ④出願資格③に該当する者は、資格証書(写)および最終試験6科目の成績評価証明書。 ⑤出願資格④に該当する者は、一般的大学入学資格証明書(写)。 ⑥出願資格⑤に該当する者は、バカロレア資格証書(写)およびバカロレア資格試験成績証明書。 ※提出書類が日本語または英語以外の言語で記載されている場合は、大使館・領事館等の公的機関もしくは出身学校で和訳または英訳された翻訳文と、翻訳された内容が原本と相違ないことの証明を添付して提出してください(出身学校が翻訳した場合は、翻訳文に学校名の記入と公印が必要)。</p> <p><b>▶編入学選抜入学試験</b> 出身学校が発行した成績証明書で修得単位数とその評価が明記されているものを提出してください。 ※提出書類が日本語または英語以外の言語で記載されている場合は、大使館・領事館等の公的機関もしくは出身学校(日本語学校含む)で和訳または英訳された翻訳文と、翻訳された内容が原本と相違ないことの証明を添付して提出してください(出身学校(日本語学校含む)が翻訳した場合は、翻訳文に学校名の記入と公印が必要)。 ※2年次編入学を志望する場合で、成績証明書の提出が不可能な場合は履修証明書を提出してください。</p>
●	●	●	<p>⑥ メールアドレス登録報告票 <b>全学部提出</b></p> <p>①本学入試情報サイト「メールアドレス登録フォーム」のページ(下記参照)から、出願をする学部のWEBフォームへアクセスしてEメールアドレスを登録してください。</p> <div style="border: 1px solid black; padding: 5px; margin: 10px 0;"> <p>&lt;立正大学入試情報サイト [メールアドレス登録フォーム]&gt;  <a href="https://admissions.ris.ac.jp/admissions/form.html">https://admissions.ris.ac.jp/admissions/form.html</a></p>  </div> <p>②「送信」ボタンを押すと、登録したEメールアドレスにGoogleフォーム(forms-receipts-noreply google.com)からメールで登録(受信)完了のメッセージと回答のコピーが届きます。(メールを受信制限している場合は受信を許可してください。迷惑メールフォルダに振り分けられる場合があります。受信が確認できない場合は迷惑メールフォルダを確認してください。)</p> <p>③メールを印刷した用紙が「メールアドレス登録報告票」になりますので、全てのページを印刷して出願の際に提出してください。</p> <p>④メールが届かない場合は、立正大学入試センター品川入試課(裏表紙記載)へ問い合わせてください。</p> <p>⑤登録されたEメールアドレスは出願する試験の連絡など入学試験の目的のみに使用します。</p>

試験区分			①～⑮のうち出願する試験区分ごとに「●」のついた書類を提出してください(「-」のついた書類は提出不要)。
社会人対象 選抜入学試験	海外帰国生徒 対象選抜 入学試験	編入学選抜 入学試験	
●	●	●	<p>⑦ 課題用紙 (試験区分、学部・学科により下記のとおり様式が異なります)</p> <p>▶<b>社会人対象選抜入学試験</b> 〈法学部・データサイエンス学部・地球環境科学部・社会福祉学部〉のみ提出 様式C (本学所定用紙) を使用してください。</p> <p>▶<b>海外帰国生徒対象選抜入学試験</b> 〈法学部・データサイエンス学部・地球環境科学部・社会福祉学部〉のみ提出 様式C (本学所定用紙) を使用してください。</p> <p>▶<b>編入学選抜入学試験</b> 〈法学部 (2年次)・データサイエンス学部 (2年次・3年次)・地球環境科学部 (2年次)・社会福祉学部社会福祉学科 (2年次)〉のみ提出 様式C (本学所定用紙) を使用してください。</p> <p>※黒のペンまたはボールペンを使用して手書きで記入してください。 ※記入欄が不足する場合は必要分をコピーして使用してください。 ※出題内容は「6. 選考方法 (8ページ～)」を参照してください。</p>
-	●	-	<p>⑧ パスポート (旅券) の写し <b>全学部提出</b></p> <p>氏名、生年月日、パスポート番号、写真、有効期限が記されたページと、志願者本人の海外在留期間を証明するための出国印および帰国印のあるページのコピー。</p>
-	-	●	<p>⑨ 出願資格証明書類 <b>経済学部経済学科国際コース・金融コースのみ提出</b></p> <p>〈国際コース〉 TOEIC® Listening &amp; Reading Test の公開テストもしくは団体特別受験制度 (IP テスト) のスコア (500点以上) を証明する書類 (公式認定証やスコアレポート等のコピー) 〈金融コース〉 日商簿記検定 3級以上の合格証明書のコピー</p>
-	-	●	<p>⑩ 出願資格確認書 (11月試験) 兼 英語試験免除申請書 (3月試験)</p> <p><b>仏教学部のみ提出 (11月試験の志願者は必ず提出してください。3月試験の志願者は英語試験の免除を希望する者のみ提出してください)</b></p> <p>様式D (本学所定用紙) を使用してください。 仏教学部では、大学・短期大学・専修学校において母国語以外の外国語科目 4単位以上を既修得の場合は、3月試験の英語試験を免除します。なお、11月試験では出願資格とし、英語試験は実施しません。</p>
-	-	●	<p>⑪ パスポート (旅券) と在留カード (両面) (日本国内からの出願者のみ) の写し <b>外国人留学生のみ提出 (全学部)</b></p> <p>日本国内からの出願者は「パスポート (旅券) の写し」と「在留カード (両面) の写し」の両方を提出してください。 日本国外からの出願者は「パスポート (旅券) の写し」を提出してください。 ※パスポート (旅券) の写しは、氏名、生年月日、パスポート番号、写真、有効期限が記されたページをコピーし、提出してください。</p>
-	-	●	<p>⑫ 経費支弁能力を立証する資料 <b>外国人留学生のみ提出 (全学部)</b></p> <p>下記(A)～(D)の4種類のうちいずれか1つを提出してください。提出資料から、経費支弁能力の有無を判断します。 (A)経費支弁者の預金残高証明書 (発行年月日が出願する日より3ヵ月以内のもの) ・出願書類⑩「経費支弁誓約書」の経費支弁者氏名と同一人物のもの。 (B)本人の預金残高証明書 (発行年月日が出願する日より3ヵ月以内のもの) (C)経費支弁者の通帳のコピー ・通帳名義人が記載されているページ。 ・過去1年以上の入出金が確認できるページ全て。 ・出願書類⑩「経費支弁誓約書」の経費支弁者氏名と同一人物のもの。 (D)本人の通帳のコピー ・通帳名義人が記載されているページ。 ・過去1年以上の入出金が確認できるページ全て。</p>
-	-	●	<p>⑬ 経費支弁誓約書 <b>外国人留学生のみ提出 (全学部)</b></p> <p>様式E (本学所定用紙) を使用してください。 ※経費支弁者が記入してください。 ※出願書類⑫「経費支弁能力を立証する資料」にて、「(A) 経費支弁者の預金残高証明書」もしくは「(C) 経費支弁者の通帳のコピー」を提出する場合には、出願書類⑩「経費支弁誓約書」の経費支弁者氏名と同一人物であるかを確認してください。 ※本人のアルバイトによる経費支弁は認めません。</p>
-	-	●	<p>⑭ 保証書 <b>外国人留学生のみ提出 (全学部)</b></p> <p>様式F (本学所定用紙) を使用してください。 ※保証人は、本学に合格し入学した際の、在学中の保証人と同一の者としてします。 ※保証人は、1年以上日本国内に居住し、身元確実で独立生計を営んでいる者としてします。就学者 (例: 大学院生・大学生・研究生等) は認めません。</p>
-	-	●	<p>⑮ 在留資格確認票 <b>外国人留学生のみ提出 (全学部)</b></p> <p>様式G (本学所定用紙) を使用してください。 ・内容を把握の上、入学後の在留資格の意思表示を行ってください。</p>

## 7-3. 入学検定料

### (1) 入学検定料について

35,000円 (消費税は非課税)

一度納入された入学検定料は、理由の如何にかかわらず返還いたしませんのでご注意ください。

※日本国外から入学検定料を振り込む場合は、現地銀行からの送金手数料および日本国内の銀行での払い出し手数料を確認し、入学検定料に両方の手数料を合わせた金額を振り込んでください。小切手での支払いは受け付けません。

### (2) 入学検定料の払い込み方法

#### 〈銀行振込の場合〉

- ・ 本学所定の入学試験志願票を使用して電信振込で銀行に払い込み、A票・B票・C票に取扱銀行の収納印を受けてください。(振込手数料は志願者負担となります)
- ・ 検定料払い込みの銀行取扱期限は出願締切日までです。
- ・ ATM (現金自動預支払機) は使用できません。銀行窓口を利用してください。
- ・ 「B票 振込金受取書 (受験生保存用)」は、領収書として本人が保管してください。

#### 〈コンビニエンスストアで支払う場合〉

## コンビニエンスストアでの検定料払込方法

検定料はコンビニエンスストア「セブン-イレブン」「ローソン」「ミニストップ」「ファミリーマート」で24時間いつでも払い込みが可能です。

### 1 Webで事前申込み

画面の指示に従って必要事項を入力し、お支払いに必要な番号を取得してください。

<https://e-shiharai.net/>

端末の未成年者アクセス制限サービスは解除してご利用ください。  
※番号取得後に入カミスに気づいた場合はその番号では支払いを行わず、もう一度入力直して新たな番号を取得してお支払いください。支払い期限内に代金を支払わなかった入力情報は、自動的にキャンセルされます。

本学HP  
からも  
アクセス  
できます！

### 2 コンビニでお支払い

**7-Eleven**

【払込票番号 (13ケタ)】

●レジにて「インターネット支払い」と店員に伝え、印刷した【払込票】を渡すか、【払込票番号】を伝えてお支払いください。

マルチコピー機は使用しません

お支払い後、必ず「入学検定料・選考料 取扱明細書」(チケット)を受け取ってください。

**LAWSON**

【お客様番号 (11ケタ)】  
【確認番号 (4ケタ)】

Looppiへ

各種サービスメニュー  
各種代金・インターネット受付  
(紫のボタン)  
各種代金お支払い  
マルチペイメントサービス

【お客様番号】【確認番号】を入力

店頭端末機より出力される「申込券」(受付票)を持って、30分以内にレジでお支払いください。

お支払い後、必ず「入学検定料・選考料 取扱明細書」を受け取ってください。

**FamilyMart**

【お客様番号 (11ケタ)】  
【確認番号 (4ケタ)】

マルチコピー機へ

代金支払い

番号入力画面に進む

【お客様番号】【確認番号】を入力

店頭端末機より出力される「申込券」(受付票)を持って、30分以内にレジでお支払いください。

お支払い後、必ず「入学検定料・選考料 取扱明細書」を受け取ってください。

### 3 出願

「入学検定料・選考料 取扱明細書」の「収納証明書」部分を切り取り、入学試験志願票A票の所定欄に貼る。

●セブン-イレブン ●ファミリーマート

「入学検定料・選考料 取扱明細書」の「収納証明書」部分を切り取る。  
「チケット等払込領収書」は保管。

●ローソン ●ミニストップ

「入学検定料・選考料 取扱明細書」の「収納証明書」部分を切り取る。  
「取扱明細書兼領収書」は保管。

切り取った「収納証明書」を入学試験志願票A票の所定の欄に貼付。

※「収納証明書」を貼付けする際には、願本体の注意書きに「感熱・感圧紙などを差色させる場合があります」と記載されている欄はご使用にならないでください。「収納証明書」が黒く差色する恐れがあります。

#### ■注意事項

- 出願期間内に入試要項をご確認のうえ、締切に間に合うよう十分に余裕をもってお支払いください。
- 支払最終日のWebサイトでの申込みは23:00まで、店頭端末機の操作は23:30までです。
- 一度お支払いされた検定料は、店頭では返金できません。
- 取扱いコンビニ、支払い方法は変更になる場合があります。変更された場合は、Webサイトにてご案内いたします。

- 検定料の他に事務手数料が別途かかります。(全コンビニ共通) 詳しくはWebサイトをご確認ください。

「検定料納入」についてのお問い合わせは、コンビニ店頭ではお答えできません。詳しくはWebサイトでご確認ください。

<https://e-shiharai.net/>



## 7-4. 出願に関する注意事項

- ①出願書類を提出した後、学部・学科（コース）等志望内容変更は一切認めません。
- ②提出された出願書類および納入された入学検定料は、理由の如何にかかわらず返還いたしませんのでご注意ください。
- ③出願書類に不備がある場合は受け付けません。
- ④出願書類に偽造・虚偽記載等があった場合は、不正行為と判断し受験および選考結果を無効にすることがあります。

## 7-5. 編入学選抜入学試験志願者への注意事項

編入学志願者への注意事項（共通事項）
<p>▶編入学選抜入学試験（2年次）……他大学・短大等における既修得科目の認定単位によっては卒業まで4年以上を要する場合があります。</p> <p>▶編入学選抜入学試験（3年次）……他大学・短大等における既修得科目の認定単位によっては卒業まで3年以上を要する場合があります。</p>
心理学部編入学志願者への注意事項
心理学部への3年次編入では、「大学において心理学その他の公認心理師となるために必要な科目」（公認心理師法第7条）を全て修得して卒業することはできません。
経営学部編入学志願者への注意事項
<p>①経営学部では、“特別情報教育プログラム”を実施していますので、入学要件として以下のような能力を持っていることを前提としています。</p> <p>イ. MS-Word に習熟していること。</p> <p>ロ. MS-Excel に習熟していること。</p> <p>「マイクロソフトオフィススペシャリスト試験（Word、Excel、バージョン問わず）」一般レベル（スペシャリストレベル）以上合格が望ましい。なお、合格者は合格証のコピーを添付してください。</p> <p>②編入学を許可された者は、経営学部1年次に開設されている専門必修科目のうち、単位未修得の科目および振替えが認められない科目については、入学後修得しなければなりません。このため、他大学における既修得科目の状況によっては、編入後卒業までに4年以上を要する場合も想定されます。</p>
仏教学部編入学志願者への注意事項
他大学・短大等における既修得科目の単位認定状況によっては、卒業までに定められた年限以上を要する場合がありますので、必ず仏教学部事務室（TEL 03-3492-8528）に申し出て事前面接を受けてから、出願してください。
データサイエンス学部編入学志願者への注意事項
他大学・短大等における既修得科目の単位認定状況によっては、卒業までに定められた年限以上を要する場合がありますので、必ずデータサイエンス学部事務室（TEL 048-539-1426）に事前連絡し、面接を受けてから出願してください。
社会福祉学部編入学志願者への注意事項
<p>①編入学を許可された者は、社会福祉学部1年次に開設されている専門必修科目のうち、単位未修得の科目および読み替えが認められない科目については、入学後修得しなければなりません。</p> <p>②特に社会福祉士、精神保健福祉士、特別支援学校教諭免許状等の取得を考えて編入学を希望する場合は、資格取得に際して必修の科目等の規定があります。他大学における既修得科目の状況によっては、2年次編入後卒業までに4年以上を要する場合も想定されます。</p> <p>③子ども教育福祉学科は、2024年度編入学選抜入学試験の募集はありません。</p> <p>④前記資格取得を考えて志願する場合は、必ず社会福祉学部事務室（TEL 048-536-1328）において事前相談を受け、他大学での履修および単位修得状況の確認を得てから出願してください。</p>

## 7-6. 受験上および修学上の配慮を必要とする方の出願

入学を志願する方で、障がいなどがあり、受験上および修学上（入学後の大学生活等）の配慮を必要とする場合は、下記の期日までにお問い合わせフォームより必要事項を登録してください。後日、担当者よりご連絡をいたします。なお、受験上の配慮を希望する場合は、医師の診断書等を提出していただき、本学と志願者双方で日程を調整したうえで面談を行う場合もあります。

登録期限：〈社会人対象選抜入学試験・海外帰国生徒対象選抜入学試験〉2023年10月10日(火)まで

〈編入学選抜入学試験〉11月試験（仏教学部のみ）2023年10月10日(火)まで　3月試験　2024年1月9日(火)まで

〈立正大学入試情報サイト [お問い合わせフォーム]〉

<https://admissions.ris.ac.jp/contact/>

※「お問い合わせ内容」の項目は、「受験上・修学上の配慮について」を選択してください。



※登録期限を過ぎた場合や不慮の事故等により特別な配慮が必要となった場合には、速やかに立正大学入試センター品川入試課（裏表紙記載）へ電話でお申し出ください。

※申請の流れや注意事項等の詳細は下記ページを参照してください。

〈立正大学入試情報サイト [受験上および修学上の配慮を必要とする方の出願]〉

<https://admissions.ris.ac.jp/admissions/notes.html>



## 7-7. 入学試験志願票記入上の注意事項

### (1) A票について

- ①記入方法は入学試験志願票に記載している「入学試験志願票の記入方法」をご確認ください。
- ②OCR (光学文字読取装置) で処理しますので折り曲げたり汚したりしないでください。
- ③**HBの鉛筆**を用いて住所・氏名は楷書、カタカナ、数字はOCR用標準字体で枠内に大きく濃く記入してください。訂正する場合は、プラスチック消しゴムで完全に消してから改めて記入してください。  
(OCR文字見本)

**OCR 帳票の記入および取扱いには、次の点をご確認ください。**

**● 数 字** ○ △ L  
 0 1 2 3 4 5 6 7 8 9 - 記入上のポイント

**● 英 字**  
 A B C D E F G H I J K L M  
 N O P Q R S T U V W X Y Z

**● カナ文字**  
 ア イ ウ エ オ カ キ ク ケ コ サ シ ス セ ソ  
 チ ツ ト ナ ニ ネ ノ ハ ヒ フ ヘ ホ  
 マ ム メ モ ヤ ユ ヨ ヱ リ ル レ ロ  
 ワ ズ ン ン ン ン ン ン ン ン ン ン ン ン  
 記入エリア

**● 記 号**  
 + - . , # \* : ; < = > @ \_ ! " # \$ % & ' ( ) \* + , - . / : ; < = > ? [ \ ] ^ \_ ` { | } ~  
 \$ % & ' ( ) \* + , - . / : ; < = > ? [ \ ] ^ \_ ` { | } ~

**手書き文字記入ルール**  
 7つのポイント

**良い例** **悪い例**

8 0 セ 8 0 セ  
かすれないように書く

6 Q タ 6 Q タ  
つなぐべき線は  
 確実につなぐ


OK ク 8 K ク  
余計なヒゲを  
 出さないように

2 G ≡ 2 G ≡  
枠内に大きく

9 T ナ 9 T ナ  
文字枠からはみ出  
 さないように

100 100  
続け

8 A シ 8 A シ  
つぶれないように

- ④「⑥出身学校名」欄について  
 ※社会人対象選抜入学試験に出願する方で短期大学・大学卒業の場合は、志願票A票「⑥出身学校名」欄には、短期大学・大学名を記入してください。  
 ※編入学選抜入学試験に出願する方は、「出願資格」を満たす出身学校名を記入してください。
- ⑤「⑦高等学校等コード」欄については、下記の本学入試情報サイトに掲載している「高等学校等コード表」をご確認ください。  
 〈立正大学入試情報サイト【高等学校等コード表】〉  
<https://admissions.ris.ac.jp/admissions/code.html>

  
 ※編入学選抜入学試験に出願する方で大学1～3学年修了(見込)者、および大学卒業(見込)者はコード「77777D」、短期大学卒業(見込)者はコード「88888F」、その他の方は「99999H」を使用してください。

- ⑥「⑧卒業(見込)年月」欄について  
 編入学選抜入学試験に出願する方で最終学歴が大学・短期大学・高等専門学校・専修学校の方は、下記A～Cの該当する年月を記入してください。

A. 既卒・卒業見込の場合	最終学校の卒業(見込)年月を記入
B. 在学(卒業見込なし)の場合	合格して立正大学に編入学をする際に、最終学校を去る年月を記入
C. 退学・除籍などで既に在学していない場合	最終学校の退学・除籍の年月を記入

- ※現在在学中の方は、「在学年次」欄を記入してください。
- ⑦「⑨高等学校等の課程」欄について  
 外国の学校出身者は、「4:その他」の箇所の□を塗りつぶしてください。

## ⑧ 「⑩高等学校等の学科」欄について

外国の学校出身者は、「8：その他」の箇所の□を塗りつぶしてください。

## ⑨ 「⑭資格調査」欄は、該当者のみ下記のコードを記入してください。

コード	名称	コード	名称
11	日本商工会議所簿記検定試験 1 級資格	31	(独) 情報処理推進機構基本情報技術者資格
12	日本商工会議所簿記検定試験 2 級資格	34	全商高主催情報処理検定試験 1 級資格
13	日本商工会議所簿記検定試験 3 級資格	35	全商高主催情報処理検定試験 2 級資格
14	全商高協会主催簿記実務検定試験 1 級資格	41	全商高主催商業経済検定試験 1 級資格
15	全商高協会主催簿記実務検定試験 2 級資格	42	全商高主催商業経済検定試験 2 級資格
21	日本英語検定協会実用英語技能検定 1 級資格	51	全商高主催ビジネス文書実務検定試験 1 級資格
22	日本英語検定協会実用英語技能検定準 1 級資格	52	全商高主催ビジネス文書実務検定試験 2 級資格
23	日本英語検定協会実用英語技能検定 2 級資格	61	ICTプロフィシエンシー検定協会主催 ICTプロフィシエンシー検定試験 1 級
24	日本英語検定協会実用英語技能検定準 2 級資格	63	ICTプロフィシエンシー検定協会主催 ICTプロフィシエンシー検定試験 2 級
25	日本英語検定協会実用英語技能検定 3 級資格	67	ICTプロフィシエンシー検定協会主催 ICTプロフィシエンシー検定試験準 2 級
27	全商高協会主催英語検定試験 1 級資格	64	ICTプロフィシエンシー検定協会主催 ICTプロフィシエンシー検定試験 3 級
28	全商高協会主催英語検定試験 2 級資格	65	ICTプロフィシエンシー検定協会主催 ICTプロフィシエンシー検定試験 4 級

⑩ 「⑮郵便番号・住所・氏名」欄は現住所または書類が確実に本人に届く住所を記入してください。ここに記入された文字をそのまま登録し、受験票発送や合格通知発送時に本人の字体のままですべて印字しますので、必ず正確に楷書で、HB の鉛筆で濃く記入してください。なお、住所は都道府県名から記入し、アパート・マンション名等は省略しないでください。また、出願後に住所変更が生じた場合には速やかに立正大学入試センター品川入試課（裏表紙記載）までご連絡ください。

## ⑪ 「⑯検定料納入証明」欄について

## 〈コンビニエンスストアで支払う場合〉

入学試験要項の入学検定料払込方法にしたがってください。収納証明書を切り取り線に沿って切り取り、「コンビニエンスストア入学検定料収納証明書貼付欄」に貼ってください。B 票（振込金受取書）・C 票（振込依頼書）は使用いたしません。

## 〈銀行で振込をする場合〉

振込手続後は A・B 票が返却されますので、A 票に取扱銀行収納印が押されているか確認してください。収納印が無いものは無効となる場合があります。B 票は受験生が保管してください。

## (2) B 票について (銀行振込のみ)

検定料を銀行振込する際は、黒のボールペンではっきりと楷書で記入してください。

- ① 振込先指定銀行に○印をつけてください。
- ② 依頼人氏名は志願者本人とします。
- ③ 振込金受取書は領収書として本人が保管してください。
- ④ 納入した検定料はいかなる場合にも返還いたしません。

## (3) C 票について (銀行振込のみ)

検定料を銀行振込する際は、黒のボールペンではっきりと楷書で記入してください。

- ① 依頼日は銀行に持参した日付を記入してください。
- ② 振込先指定銀行に○印をつけてください。
- ③ 検定料は銀行から電信振込で納入してください。(振込手数料は志願者負担となります)
- ④ 依頼人・住所氏名は志願者本人とします。
- ⑤ 検定料振込の銀行取扱期限は出願締切日までです。
- ⑥ ATM (現金自動預支機) は使用できません。銀行窓口を利用してください。

※記入上、不明な点がある場合は、立正大学入試センター品川入試課（裏表紙記載）までお問い合わせください。

## 8. 受験票

### (1) 受験票が届いたら

- ①受験票は、出願を受付した後、本人宛に「速達郵便」にて郵送します。
- ②受験票が届いたら、試験日・志望学部・学科（コース）等の記載内容を必ず確認してください。
- ③受験票について記載内容の誤りや内容に疑問があるなど、不備や不都合がある場合は、早急に立正大学入試センター品川入試課（裏表紙記載）へ申し出てください。
- ④氏名の記載に万一誤り（JIS 標準字体以外）があった場合は、受験票（回収用）の訂正する箇所に二重線を引き、正しく記入して、試験当日試験会場受付に申し出てください。来校の必要がない選考（オンライン選考含む）の場合は、速やかに立正大学入試センター品川入試課（裏表紙記載）へ申し出てください。
- ⑤試験会場で実施する選考の場合は、受験票（回収用）の写真欄には必ず写真（カラー、白黒どちらでも可）を貼付してください。写真は上半身脱帽正面、無背景縦4cm×横3cmのもので3ヵ月以内に撮影したもの。また、受験のとき眼鏡着用の方は眼鏡着用の写真を貼付してください。来校の必要がない選考（オンライン選考含む）の場合は、写真の貼付は不要です。
- ⑥災害等の不測の事態により、試験会場を変更する可能性があります。必ず受験票記載の試験会場をご確認ください。
- ⑦事前に、試験日、試験会場、入構時間、面接時間等を入学試験要項および受験票で確認してください。

### (2) 受験票が届かない場合

- ①試験前日までに受験票が届かない場合は、立正大学入試センター品川入試課（裏表紙記載）に問い合わせ出願が完了しているかを確認してください。試験会場で実施する選考の場合、試験当日は、写真1枚と、「入学検定料振込金受取書B票」（銀行振り込み）もしくは各コンビニエンスストアの領収書を持参し、試験会場受付に申し出てください。
- ②遠隔地より出願した場合で、受験票が手元に届く前に出発する方は、立正大学入試センター品川入試課（裏表紙記載）に電話で問い合わせ、出願が完了しているかを確認してください。また、試験会場で実施する選考の場合は、試験当日は写真1枚と、「入学検定料振込金受取書B票」（銀行振り込み）もしくは各コンビニエンスストアの領収書を持参し、早めに試験会場受付に申し出て受験票を受け取ってください。

### (3) 試験当日

- ①試験会場で実施する選考の場合は、受験票は切り離さず試験当日必ず持参し入構の際に提示してください。なお、持参し忘れた場合は試験会場受付に申し出てください。
- ②オンラインで実施する選考の場合は、受験票は手元に置き、試験監督の指示に従って提示してください。
- ③受験票（回収用）に貼付した写真と本人とを照合し、試験開始前に回収します。なお、入学後も本人との照合に使用します。来校の必要がない選考（オンライン選考含む）の場合は、受験票（回収用）は回収しません。

## 9. 受験上の注意

### (1) 入構について

- ①入構時間は、「6. 選考方法（8ページ〜）」をご確認ください。
- ②試験当日は余裕をもって試験場へ入ってください。

### (2) 遅刻

- ① **社会人対象選抜入学試験・海外帰国生徒対象選抜入学試験**

〈心理学部・経営学部・経済学部・文学部・仏教学部〉

試験開始後20分以後の遅刻は受験を認めません。

〈法学部・データサイエンス学部・地球環境科学部・社会福祉学部〉

試験開始に遅刻した際は受験を認めません。

**編入学選抜入学試験**

試験開始後20分以後の遅刻は受験を認めません。

- ②公共交通機関の乱れや遅れにより遅刻しそうな場合は、立正大学入試センター品川入試課（裏表紙記載）まで電話で連絡してください。

### (3) 持ち物

- ①受験票・筆記用具を必ず持参してください。
- ②指示のない限り上履・スリッパ等はありません。
- ③試験場での携帯電話・スマートフォン・通信機能付き時計等の使用は禁止しますので試験場に入る前に電源を切ってください。
- ④辞書機能・計算機能・通信機能付等の時計・計算機等の持込みは禁止します。
- ⑤試験室内で、英文字や地図等がプリントされている上着等は着用しないでください。
- ⑥「耳せん」は、監督の指示等が聞き取れないことがありますので使用できません。
- ⑦試験会場では、窓や扉を開放して換気を行う場合がありますので、体温調節が可能な服装で受験してください。

### (4) 感染症に関する注意事項

試験当日、学校保健安全法で出席の停止が定められている感染症（新型コロナウイルス・インフルエンザ・麻疹・風疹等）に罹患し治療していない場合は、他の受験者や監督者等への感染の恐れがありますので、受験をご遠慮願います。また、試験当日に発症の疑いがあると大学が判断した場合には、受験をご遠慮願いますので、体調管理については十分に注意してください。ただし、病状により学校医その他の医師において感染の恐れがないと認めた場合は、この限りではありません。

なお、上記により受験をご遠慮いただいた場合でも、追試験などの措置や入学検定料の返還は行いません。

### (5) その他

- ①試験は、原則として交通ストライキ・悪天候などにかかわらず時間通りに実施します。
- ②試験に関する諸注意は、当日担当者より指示します。
- ③試験当日、受験者以外の方は試験会場内には立ち入ることはできません。
- ④カンニング行為や他の受験者の迷惑となる行為、試験時間中に使用を認められていない物品を使用することや机の上に置くこと、監督者の指示に従わない等の行為は、不正行為と判断し受験および選考結果を無効にする場合があります。
- ⑤災害等の不測の事態により、入学試験実施について変更が生じる場合があります。その場合は、本学入試情報サイト（表紙記載）にて随時公表しますので、試験当日までに適宜最新情報を確認してください（「1. 災害等の不測の事態における本学の対応について（3ページ）」参照）。

## 10. 合格発表

- ①合否にかかわらず、合格発表日付で本人宛に結果を発送（速達郵便）します。
- ②合格者には合格証ならびに入学手続書類を送付します。
- ③合否に関する電話や郵便での問い合わせには一切応じません。
- ④本学での合否通知および入学手続書類の窓口交付は行いません。
- ⑤試験当日、駅および試験会場周辺で、合否の連絡、署名などの勧誘を行う者がいても、本学とは一切関係がありませんので注意してください。従って事故が生じた場合でも本学では一切責任を負いません。

# 11. 入学手続・入寮手続・学費等・履修キャンパス

## 11-1. 入学手続

### (1) 入学手続について

- ①合格者には、合格証とともに入学手続書類を送付します。同封の「入学手続要項」に従い、指定された手続締切日までに、入学手続（学費等の振込を含む）を完了してください。郵送書類は締切日消印有効です。
- ②入学手続の締切日については「5. 日程・試験会場（7ページ）」を参照してください。
- ③法学部法学科では、編入学選抜（2年次）の入学手続後に所属コースの希望調査を行い、コースを決定します。
- ④仏教学部では、社会人対象選抜入学試験、海外帰国生徒対象選抜入学試験、編入学選抜入学試験（2年次）の入学手続時に所属学科（コース）の希望調査を行います（3年次進級時に学科（コース）を決定します）。

### (2) 入学手続の延期

入学手続は入学手続締切日までに完了することを原則とします。ただし**社会人対象選抜入学試験・海外帰国生徒対象選抜入学試験合格者のうち、その後実施される本学の入学試験で他学科（コース）を受験される方や他大学を併願している方、その他特別な事情がある方で、特に入学手続の延期を希望する場合は、次の要領にしたがって延期することができます。**なお、編入学選抜入学試験で合格された方は、入学手続の延期をすることはできません。

- ①最終手続締切日……入学手続を延期できる期限は**2024年3月6日(水)**となります。
- ②手続方法……社会人対象選抜入学試験・海外帰国生徒対象選抜入学試験の入学手続締切日までに入学申込金（入学金相当額）を振り込み、入学手続要項を確認の上、入学手続延期の申請をしてください。なお、他試験の「受験票のコピー」の提出は必要ありません。
- ③納入した入学申込金は、どのような理由があっても返還できません。
- ④詳細は、入学手続書類に同封する入学手続要項をご覧ください。

## 11-2. 入寮手続

ユニデンス（学生寮）新規入寮者募集の詳細に関しては、立正大学ホームページをご確認ください。

〈立正大学ホームページ [ユニデンス（学生寮）]〉

[https://www.ris.ac.jp/campus\\_life/support\\_life/home/kumagaya\\_campus/dormitory/index.html](https://www.ris.ac.jp/campus_life/support_life/home/kumagaya_campus/dormitory/index.html)



## 11-3. 学費等

### (1) 学費等について

社会人対象選抜入学試験／海外帰国生徒対象選抜入学試験

(2023年度実績) 2024年度は未定です。

※単位：円

年次・科目	学部・学科	心理学部	法学部	経営学部	経済学部	文学部		仏教学部	データサイエンス学部	地球環境科学部		社会福祉学部	
						哲・史・文	社会			環境システム	地理	社会福祉	子ども教育福祉
初年次	入学金	288,000	288,000	288,000	288,000	288,000	288,000	288,000	288,000	288,000	288,000	288,000	288,000
	授業料	738,000	738,000	738,000	738,000	738,000	738,000	738,000	738,000	738,000	738,000	738,000	738,000
	施設設備資金	218,000	218,000	218,000	218,000	218,000	218,000	218,000	218,000	218,000	218,000	218,000	218,000
	教育充実費	35,000	50,000	48,000	30,000	3,000	3,000	30,000	45,000	35,000	65,000	55,000	75,000
	実験実習料	-	-	-	-	-	17,000	-	195,000	230,000	70,000	-	-
	学健互助会費	13,000	13,000	13,000	13,000	13,000	13,000	13,000	13,000	13,000	13,000	13,000	13,000
	校友会費	18,000	18,000	18,000	18,000	18,000	18,000	18,000	18,000	18,000	18,000	18,000	18,000
	オリエンテーション費	-	-	3,000	-	-	-	10,000	-	-	-	-	-
初年次合計		1,310,000	1,325,000	1,326,000	1,305,000	1,278,000	1,295,000	1,315,000	1,515,000	1,540,000	1,410,000	1,330,000	1,350,000
初年次Ⅰ期納入分		805,500	813,000	815,000	803,000	789,500	798,000	813,000	908,000	920,500	855,500	815,500	825,500
初年次Ⅱ期納入分		504,500	512,000	511,000	502,000	488,500	497,000	502,000	607,000	619,500	554,500	514,500	524,500
2年次～4年次	授業料	738,000	738,000	738,000	738,000	738,000	738,000	738,000	738,000	738,000	738,000	738,000	738,000
	施設設備資金	218,000	218,000	218,000	218,000	218,000	218,000	218,000	218,000	218,000	218,000	218,000	218,000
	教育充実費	35,000	50,000	48,000	30,000	3,000	3,000	30,000	45,000	35,000	65,000	55,000	75,000
	実験実習料	-	-	-	-	-	17,000	-	195,000	230,000	70,000	-	-
	校友会費	10,000	10,000	10,000	10,000	10,000	10,000	10,000	10,000	10,000	10,000	10,000	10,000
2年次～4年次合計		1,001,000	1,016,000	1,014,000	996,000	969,000	986,000	996,000	1,206,000	1,231,000	1,101,000	1,021,000	1,041,000
2年次～4年次Ⅰ期納入分		500,500	508,000	507,000	498,000	484,500	493,000	498,000	603,000	615,500	550,500	510,500	520,500
2年次～4年次Ⅱ期納入分		500,500	508,000	507,000	498,000	484,500	493,000	498,000	603,000	615,500	550,500	510,500	520,500

編入学選抜入学試験（2年次）※3年次以降の学費については下記①を参照してください。

（2023年度実績）2024年度は未定です。

※単位：円

科目	学部・学科				文学部		仏教学部	データサイエンス学部	地球環境科学部		社会福祉学部
	心理学部	法学部	経営学部	経済学部	哲・史・文	社会			環境システム	地理	
入学金	288,000	288,000	288,000	288,000	288,000	288,000	288,000	288,000	288,000	288,000	288,000
授業料	738,000	738,000	738,000	738,000	738,000	738,000	738,000	738,000	738,000	738,000	738,000
施設設備資金	218,000	218,000	218,000	218,000	218,000	218,000	218,000	218,000	218,000	218,000	218,000
教育充実費	35,000	50,000	48,000	30,000	3,000	3,000	30,000	45,000	35,000	45,000	55,000
実験実習料	-	-	-	-	-	17,000	-	195,000	210,000	70,000	-
学健互助会費	10,500	10,500	10,500	10,500	10,500	10,500	10,500	10,500	10,500	10,500	10,500
校友会費	18,000	18,000	18,000	18,000	18,000	18,000	18,000	18,000	18,000	18,000	18,000
オリエンテーション費	-	-	-	-	-	-	-	-	-	-	-
2年次合計	1,307,500	1,322,500	1,320,500	1,302,500	1,275,500	1,292,500	1,302,500	1,512,500	1,517,500	1,387,500	1,327,500
2年次Ⅰ期納入分	803,000	810,500	809,500	800,500	787,000	795,500	800,500	905,500	908,000	843,000	813,000
2年次Ⅱ期納入分	504,500	512,000	511,000	502,000	488,500	497,000	502,000	607,000	609,500	544,500	514,500

編入学選抜入学試験（3年次）※4年次の学費については下記①を参照してください。

（2023年度実績）2024年度は未定です。

※単位：円

科目	心理学部	文学部		仏教学部	データサイエンス学部
		哲・史・文	社会		
入学金	288,000	288,000	288,000	288,000	288,000
授業料	738,000	738,000	738,000	738,000	738,000
施設設備資金	218,000	218,000	218,000	218,000	218,000
教育充実費	35,000	3,000	3,000	30,000	45,000
実験実習料	-	-	17,000	-	195,000
学健互助会費	8,000	8,000	8,000	8,000	8,000
校友会費	18,000	18,000	18,000	18,000	18,000
オリエンテーション費	-	-	-	-	-
3年次合計	1,305,000	1,273,000	1,290,000	1,300,000	1,510,000
3年次Ⅰ期納入分	800,500	784,500	793,000	798,000	903,000
3年次Ⅱ期納入分	504,500	488,500	497,000	502,000	607,000

※上記は2023年度4月現在の学費で、学則改正により変更される場合があります。学費は非課税となります。

#### ① 〈社会人対象選抜入学試験／海外帰国生徒対象選抜入学試験〉

初年次の諸費用は学生健康保険互助会費13,000円、校友会費18,000円、オリエンテーション費（経営学部3,000円、仏教学部10,000円）、2～4年次の諸費用は校友会費10,000円です。

##### 〈編入学選抜入学試験〉

編入学選抜入学試験（2年次）で入学された方の3年次以降の学費（授業料・施設設備資金・教育充実費・実験実習料）は、編入する学年の学費に準じます。なお、2年次の諸費用は学生健康保険互助会費10,500円、校友会費18,000円、3～4年次の諸費用は校友会費10,000円です。

編入学選抜入学試験（3年次）で入学された方の4年次の学費（授業料・施設設備資金・教育充実費・実験実習料）は、編入する学年の学費に準じます。なお、3年次の諸費用は学生健康保険互助会費8,000円、校友会費18,000円、4年次の諸費用は校友会費10,000円です。

②経営学部の教育充実費は年度ごとに必要な研究料および特別情報教育費等にあてられます。

③社会福祉学部生で実習をともなう科目を履修する学生は履修時に実習料が必要になります。

④地球環境科学部生は実験実習料のほかに、フィールドワークの旅費等が必要になります。また、2年次以降に「測量学および実習」を受講する学生は、別途実習料が必要になります。

#### 「教育研究サポート募金」の募集について

教育環境と研究施設設備の一層の充実を図るため入学者に対して入学後「教育研究サポート募金」の募集を行っております。この寄付は任意ではありますが、ご協力をお願いいたします。



## （2）学費納入に関する注意事項

①学費は半期ごとの納入となります。

【第Ⅰ期】授業料・施設設備資金・教育充実費・実験実習料・校友会費の2分の1

【第Ⅱ期】授業料・施設設備資金・教育充実費・実験実習料・校友会費の2分の1

②初年次は入学手続時に【第Ⅰ期】分に加え入学金・学生健康保険互助会費・オリエンテーション費（全て年額）が必要になります。

③入学手続者の既納の学費等は原則として返還しません。

ただし次の（A）、（B）に該当する方については、納入された学費（入学金は除く）は全額返還します。

（A）2024年3月末日までに本学所定の文書にて入学辞退届を提出し、本学が確認した方。

（B）2024年4月1日から4月30日までに本学所定の退学届を提出した方。

④社会人対象選抜入学試験・海外帰国生徒対象選抜入学試験合格者のうち、その後実施される本学の入学試験で他学科（コース）を受験される方や他大学を併願している方、その他特別な事情がある方で、特に入学手続の延期を希望する場合は、入学申込金（入学金相当額）を納入して、入学手続を延期することができます。入学手続延期についての詳細は「11-1. 入学手続（23ページ）」を参照してください。

※詳細は、合格者に交付する入学手続要項を参照のうえ、間違いのないようご注意ください。

## 11-4. 履修キャンパス

〈品川キャンパス〉〒141-8602 東京都品川区大崎4-2-16

心理学部・法学部・経営学部・経済学部・文学部・仏教学部

〈熊谷キャンパス〉〒360-0194 埼玉県熊谷市万吉1700

データサイエンス学部・地球環境科学部・社会福祉学部

## 12. 入学前学習

文学部	文学部では、海外帰国生徒対象選抜入学試験の合格者に対し、入学前の課題を行う場合があります。
データサイエンス学部	データサイエンス学部では社会人対象選抜入学試験、海外帰国生徒対象選抜入学試験および編入学選抜入学試験合格者に対し、基礎学力の確認と向上を目的とした数学の入学前教育を課しています。データサイエンスを学ぶにあたって必要となる基礎学力を確実なものにするという位置付けになりますので必ず受けてください。また、社会人対象選抜入学試験および海外帰国生徒対象選抜入学試験合格者に対しては、数学・英語・国語の入学前教育についても別途ご案内いたします。

# 13. 試験会場案内図

※試験場の配置は、当日の朝に掲示します。

※災害等の不測の事態により、試験会場を変更する場合があります。

必ず受験票記載の試験会場をご確認ください。

## 〈品川キャンパス〉

心理学部・法学部・経営学部・経済学部・文学部・仏教学部

所在地 〒141-8602 東京都品川区大崎4-2-16

交通機関

### ■大崎駅、五反田駅から徒歩5分

- ・大崎駅 (JR 山手線、湘南新宿ライン、埼京線、りんかい線)
- ・五反田駅 (JR 山手線、都営地下鉄浅草線)

### ■大崎広小路駅から徒歩1分

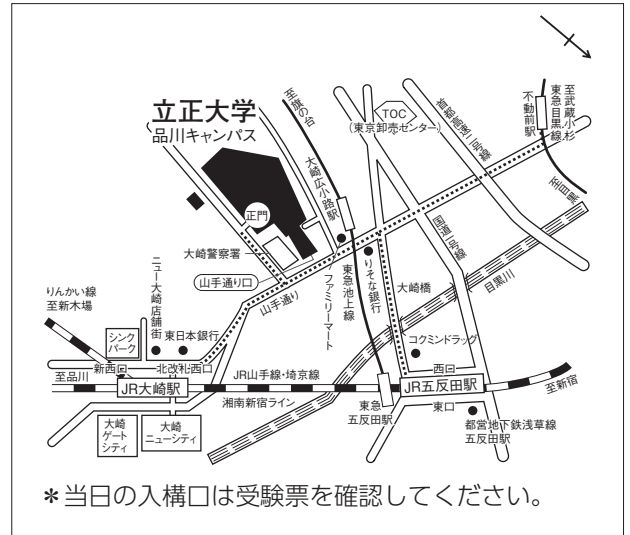
- ・大崎広小路駅 (東急池上線)

### ■不動前駅から徒歩13分

- ・不動前駅 (東急目黒線)

連絡先 立正大学入試センター 品川入試課

TEL 03-3492-6649 (直通)



## 〈熊谷キャンパス〉

データサイエンス学部・地球環境科学部・社会福祉学部

所在地 〒360-0194 埼玉県熊谷市万吉1700

交通機関

### ■熊谷駅よりバス10分

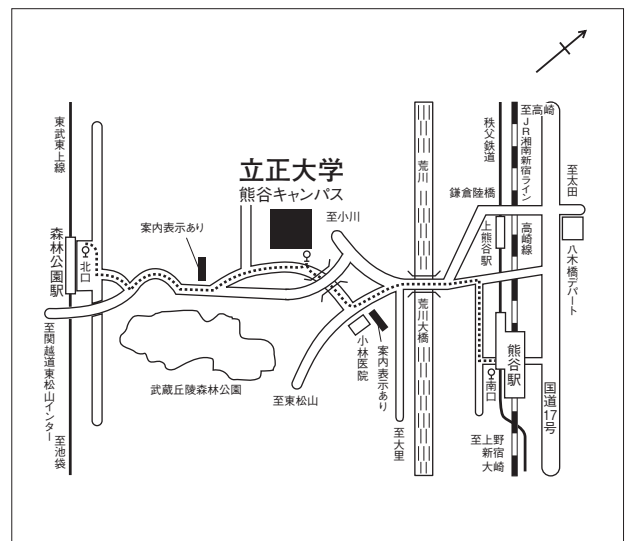
- ・熊谷駅 (JR 高崎線、湘南新宿ライン、新幹線、秩父鉄道)
- ・熊谷駅南口からバス立正大学行または森林公園行、立正大学下車

### ■森林公園駅よりバス12分

- ・森林公園駅 (東武東上線)
- ・森林公園駅北口よりバス立正大学行または熊谷駅南口行、立正大学下車

連絡先 立正大学入試センター 熊谷入試課

TEL 048-536-6036 (直通)





**立正大学**  
RISSHO UNIVERSITY

立正大学入試センター品川入試課

TEL 03-3492-6649

〒141-8602 東京都品川区大崎4-2-16 (品川キャンパス)

URL <https://www.ris.ac.jp/> e-mail [exa@ris.ac.jp](mailto:exa@ris.ac.jp)