

この要項は【2026年度（前年度）】のものです。

【2027年度（今年度）】の要項を公開後に必ず確認してください



## 2026年度 入学試験要項

学校推薦型選抜

公募制推薦選抜入学試験 [多面的評価型]

特別選抜

専門高校（学科）・総合学科生徒対象選抜入学試験

- 災害等の不測の事態により入学試験実施について変更が生じた場合は、本学入試情報サイトにて随時公表いたしますので、出願される場合は試験当日まで適宜最新情報をご確認ください。
- 出願開始後に変更が生じた場合は、当該志願者に対して、変更内容を個別に通知いたします。  
〈立正大学入試情報サイト〉 <https://admissions.ris.ac.jp/>



この要項は【2026年度（前年度）】のものです。

【2027年度（今年度）】の要項を公開後に必ず確認してください

## Contents

<b>1</b>	入学者受入れの方針（アドミッション・ポリシー）	3
<b>2</b>	実施学部・学科（コース）および試験区分・募集定員	4
<b>3</b>	出願資格・推薦基準	
3-1	公募制推薦選抜入学試験 [多面的評価型] 出願資格・推薦基準	5
3-2	専門高校（学科）・総合学科生徒対象選抜入学試験 出願資格	5
<b>4</b>	日程・試験会場	6
<b>5</b>	選考方法	
5-1	選考方法一覧（概要）	7
5-2	公募制推薦選抜入学試験 [多面的評価型] 選考方法	8
5-3	専門高校（学科）・総合学科生徒対象選抜入学試験 選考方法	12
<b>6</b>	出願	
6-1	事前準備	13
6-2	WEB出願の流れ	14
6-3	出願書類	16
6-4	出願書類の提出方法	17
6-5	入学検定料	17
6-6	出願に関する注意事項	17
6-7	受験上および修学上の配慮を必要とする方の出願	18
<b>7</b>	受験票	19
<b>8</b>	受験上の注意	20
<b>9</b>	合格発表	23
<b>10</b>	入学手続・入寮手続・学費等・履修キャンパス	
10-1	入学手続	24
10-2	入寮手続	24
10-3	学費等	25
10-4	履修キャンパス	26
<b>11</b>	入学前学習	27
<b>12</b>	試験会場案内図	28

### 〈個人情報の取り扱いについて〉

ご提供いただきます個人情報は、法令等に定める一定の場合を除き、利用目的以外には利用しません。  
なお、利用目的の詳細につきましては本学ホームページ内の「[個人情報保護の取り組み](#)」をご覧ください。



この要項は【2026年度（前年度）】のもので

【2027年度（今年度）】の要項を公開後に必ず確認してください

# 1

## 入学者受入れの方針 (アドミッション・ポリシー)

### 立正大学入学者受入れの方針（アドミッション・ポリシー）

立正大学では、「モラリスト×エキスパート」の養成という教育目標に共感し、以下に示す能力等を身につけている者の入学を期待します。本学では、「卒業認定・学位授与の方針」に定める能力を身につけるために必要な教育課程を「教育課程編成・実施の方針」に定めています。ここで示す人物像は、「教育課程編成・実施の方針」に定める教育課程において円滑な学修を行うために求められるものです。

#### 〈学力の三要素に即した求める人物像〉

##### 〈主体性を持ち、多様な人々と協働しつつ学習する態度〉

- ・世のため人のために自らを役立てることに喜びを感じ、そのために人格的・学問的に自分を磨く努力を惜しまない者。
- ・学びを社会的に実践し、これを再び学びや人格形成に反映させることで、継続的な学び・成長を志向することのできる者。
- ・多様な個性を尊重し、有機的につなぎ合わせ、活かし活かされようとする態度を身につけている者。

##### 〈思考力・判断力・表現力〉

- ・身につけた知識・技能を活かしながら、課題を発見、探究、解決する過程を継続的に実践できる者。
- ・自らの考えを形成し、それを他者とのコミュニケーションをとおして適切に表現・共有することで、多様な考えの理解や新たな考えの形成をしていくことができる者。
- ・多様な知を融合し、新しい意味や価値を創造していくことのできる者。

##### 〈知識・技能〉

- ・「モラリスト×エキスパート」としての成長および入学する学部・学科（コース）における専門性の修得に必要な、基礎的学力・技能や社会的知識を備えている者。

### 学部・学科別入学者受入れの方針（アドミッション・ポリシー）

上記の入学者受入れの方針（アドミッション・ポリシー）に基づき、各学部・学科（コース）でも入学者受入れの方針を個別に定めています。

ここでは「学力の三要素に即した求める人物像」や「高等学校等で習得すべき具体的内容」、「入学前に求められる学習活動、学習歴」を定め、各学部・学科（コース）がどのような人物を求めるのかを示すとともに、入学者に求められる能力が高校等での学習とどのように関連し、大学での学びへどのように結びつくのかを具体的に示しています。

立正大学における教育の特色を知るだけでなく、受験時や入学前に具体的に何が求められるのかを知り、学修への意欲を高めるためにも、ぜひご参照ください。

〈立正大学公式サイト 学部・学科別入学者受入れの方針（アドミッション・ポリシー）〉

[https://admissions.ris.ac.jp/admissions/admission\\_policy.html](https://admissions.ris.ac.jp/admissions/admission_policy.html)



### 入学者選抜の基本的な考え方

#### 〈学校推薦型選抜〉

学校推薦型選抜は、高等学校・中等教育学校在籍生全体を対象とし、本学への入学にふさわしい人物であると学校が認め、学校長から推薦された者を受け入れます。公募制推薦選抜〔基礎学力テスト型〕では、一定水準の基礎的学力を習得していることを評価します。さらに、公募制推薦選抜〔多面的評価型〕・指定校制、付属・準付属校では、学習態度が良好であり、学修意欲が旺盛で立正大学において学ぶ能力を有していることを求め、調査書を含む書類、面接等により、学修意欲、思考力・判断力・表現力や、主体性・協働性等を総合的に評価し、選抜を行います。

#### 〈特別選抜〉

##### 〈専門高校（学科）・総合学科生徒対象選抜入学試験〉

高等学校・中等教育学校における職業教育を主とした農業、水産、工業、商業、情報、総合学科等の生徒を対象とし、基礎的学力を有し、特に思考力・判断力・表現力や、主体性・協働性を有し、課題に柔軟に取り組むことのできる能力と資質を有している者を受け入れます。調査書を含む書類、小論文、面接等により、学修意欲、思考力・判断力・表現力や、主体性・協働性等を総合的に評価し、選抜を行います。

この要項は【2026年度（前年度）】のものです。

【2027年度（今年度）】の要項を公開後に必ず確認してください

## 2

### 実施学部・学科（コース） および試験区分・募集定員

学部	学科（コース）	募集定員	
		〈学校推薦型選抜〉 公募制推薦選抜入学試験 [多面的評価型]	〈特別選抜〉 専門高校（学科）・総合学科 生徒対象選抜入学試験
心理学部	臨床心理学科	25名	—
	対人・社会心理学科	14名	—
経済学部	経済学科 (経済学) (国際) (金融)	5名	若干名
文学部	哲学科	4名	若干名
	史学科	7名	若干名
	社会学科	12名	若干名
	文学科 (日本語日本文学専攻) (英語英米文学専攻)	11名	若干名
仏教学部*	仏教学部は 学部単位での募集になります。  <div style="border: 1px solid black; padding: 5px; display: inline-block;">                     仏教学科 (文化遺産・芸術) (歴史・思想) 宗学科 (日本宗教・文化) (法華仏教)                 </div>	5名	—
データサイエンス学部	データサイエンス学科	5名	若干名
地球環境科学部	環境システム学科	—	若干名
	地理学科	—	若干名
社会福祉学部	社会福祉学科 (ソーシャルワーク) (教育福祉・社会デザイン)	5名	若干名
	子ども教育福祉学科	5名	若干名

※表中「—」となっている箇所は募集がありません。

\*仏教学部では、3年次進級時に学科（コース）を決定します。

2

実施学部・学科（コース）および試験区分・募集定員

この要項は【2026年度（前年度）】のものです。

【2027年度（今年度）】の要項を公開後に必ず確認してください

# 3

## 出願資格・推薦基準

### 3-1 公募制推薦選抜入学試験〔多面的評価型〕 出願資格・推薦基準

#### (1) 出願資格

心理学部 経済学部 文学部	出身学校長の推薦を受けた者で、本学当該学科を第一志望とし、合格した場合は入学を確約できる者で、下記のいずれかに該当する者。 ① 2026年3月高等学校・中等教育学校を卒業見込みの者。 ② 2026年3月高等専門学校第3学年次を修了見込みの者。
仏教学部 データサイエンス学部 社会福祉学部	出身学校長の推薦を受けた者で、本学当該学科（仏教学部については「学部」）を第一志望とし、合格した場合は入学を確約できる者で、下記のいずれかに該当する者。 ① 2025年3月高等学校・中等教育学校を卒業した者、または2026年3月同卒業見込みの者。 ② 2025年3月高等専門学校第3学年次を修了した者、または2026年3月同修了見込みの者。

#### (2) 推薦基準

下記①・②の双方に該当する者。

①	心理学部	大学教育を受けるに足る十分な基礎学力を有する者（全体の学習成績の状況（評定平均値）3.6以上）。
	経済学部	〈経済学コース〉 大学教育を受けるに足る十分な基礎学力を有する者（全体の学習成績の状況（評定平均値）3.5以上）。
		〈国際コース〉 大学教育を受けるに足る十分な基礎学力を有する者（全体の学習成績の状況（評定平均値）3.5以上かつ、英語の学習成績の状況（評定平均値）4.0以上）。
		〈金融コース〉 大学教育を受けるに足る十分な基礎学力を有する者（全体の学習成績の状況（評定平均値）3.8以上）。
	文学部	大学教育を受けるに足る十分な基礎学力を有する者（全体の学習成績の状況（評定平均値）3.5以上）。
	仏教学部	大学教育を受けるに足る十分な基礎学力を有する者（全体の学習成績の状況（評定平均値）3.3以上）。
	データサイエンス学部	大学教育を受けるに足る十分な基礎学力を有する者（英語または数学の学習成績の状況（評定平均値）3.5以上）。
社会福祉学部	大学教育を受けるに足る十分な基礎学力を有する者（全体の学習成績の状況（評定平均値）3.3以上）。	
②	人物良好な者。	

### 3-2 専門高校（学科）・総合学科生徒対象選抜入学試験 出願資格

下記①②のいずれかに該当する者。

- ① 2026年3月高等学校・中等教育学校の専門学科または総合学科を卒業見込みの者。
- ② 2026年3月高等専門学校第3学年次を修了見込みの者。

この要項は【2026年度（前年度）】のものです。

【2027年度（今年度）】の要項を公開後に必ず確認してください

# 4

## 日程・試験会場

### 〈公募制推薦選抜入学試験〉〔多面的評価型〕

心理学部・経済学部・文学部・仏教学部・データサイエンス学部・社会福祉学部

出願期間	2025年11月1日（土）～11月6日（木） 16時00分 WEB出願 郵送書類は出願締切日消印有効 ・受験票公開後に、受験票の内容を確認してください。* <sup>1</sup>
試験日	2025年11月16日（日） 〈試験会場〉品川キャンパス：心理学部・経済学部・文学部・仏教学部 熊谷キャンパス：データサイエンス学部・社会福祉学部 ・入構時間・試験開始時間は「5. 選考方法（7ページ～）」をご確認ください。
合格発表日	2025年12月1日（月） ・可否結果を受験ポータルサイト「UCARO（ウカロ）」に掲載します。* <sup>2</sup> ・合格者には合格証および入学手続き書類を送付します。
入学手続締切日	2025年12月12日（金） 郵送書類は締切日消印有効 ・詳細は合格者に送付する入学手続要項をご確認ください。

\* 1 受験票の取得開始日時、取得方法については、「7. 受験票（19ページ）」を確認してください。

\* 2 合格発表の方法やUCAROへの掲載時刻等については、「9. 合格発表（23ページ）」を確認してください。

### 〈専門高校（学科）・総合学科生徒対象選抜入学試験〉

経済学部・文学部・データサイエンス学部・地球環境科学部・社会福祉学部

出願期間	2025年11月1日（土）～11月6日（木） 16時00分 WEB出願 郵送書類は出願締切日消印有効 ・受験票公開後に、受験票の内容を確認してください。* <sup>1</sup>
試験日	2025年11月15日（土） 〈試験会場〉品川キャンパス：経済学部・文学部 熊谷キャンパス：データサイエンス学部・地球環境科学部・社会福祉学部 ・入構時間・試験開始時間は「5. 選考方法（7ページ～）」をご確認ください。
合格発表日	2025年12月1日（月） ・可否結果を受験ポータルサイト「UCARO（ウカロ）」に掲載します。* <sup>2</sup> ・合格者には合格証および入学手続き書類を送付します。
入学手続締切日	2025年12月12日（金） 郵送書類は締切日消印有効 ・詳細は合格者に送付する入学手続要項をご確認ください。

\* 1 受験票の取得開始日時、取得方法については、「7. 受験票（19ページ）」を確認してください。

\* 2 合格発表の方法やUCAROへの掲載時刻等については、「9. 合格発表（23ページ）」を確認してください。

この要項は【2026年度（前年度）】のものです。

【2027年度（今年度）】の要項を公開後に必ず確認してください

# 5

## 選考方法

### 5-1 選考方法一覧（概要）

選考方法の詳細は、「5-2」～「5-3」をご確認ください。

学部	選考方法	
	公募制推薦選抜入学試験 [多面的評価型] 詳細「5-2 (8ページ~)」	専門高校 (学科)・総合学科 生徒対象選抜入学試験 詳細「5-3 (12ページ)」
心理学部	<ul style="list-style-type: none"><li>書類審査</li><li>小論文</li><li>面接</li></ul>	
経済学部	<ul style="list-style-type: none"><li>書類審査</li><li>小論文</li><li>面接</li></ul>	<ul style="list-style-type: none"><li>書類審査</li><li>小論文</li><li>面接</li></ul>
文学部	<p>〈哲学科、史学科、社会学科、 文学科（日本語日本文学専攻コース）〉</p> <ul style="list-style-type: none"><li>書類審査</li><li>課題（小論文）</li><li>面接</li></ul> <p>〈文学科（英語英米文学専攻コース）〉*</p> <ul style="list-style-type: none"><li>書類審査</li><li>課題（小論文、リーディング練習）</li><li>面接</li></ul>	<ul style="list-style-type: none"><li>書類審査</li><li>小論文</li><li>面接</li></ul>
仏教学部	<ul style="list-style-type: none"><li>書類審査</li><li>課題（小論文）</li><li>面接</li></ul>	
データサイエンス学部	<ul style="list-style-type: none"><li>書類審査</li><li>課題（小論文）</li><li>面接</li></ul>	<ul style="list-style-type: none"><li>書類審査</li><li>課題（小論文）</li><li>面接</li></ul>
地球環境科学部		<ul style="list-style-type: none"><li>書類審査</li><li>課題（小論文）</li><li>面接</li></ul>
社会福祉学部	<ul style="list-style-type: none"><li>書類審査</li><li>課題（小論文）</li><li>面接</li></ul>	<ul style="list-style-type: none"><li>書類審査</li><li>課題（小論文）</li><li>面接</li></ul>

\* 文学部文学科（英語英米文学専攻コース）の公募制推薦選抜入学試験 [多面的評価型] では、英語外部試験の結果を提出した者について、判定時に考慮します。詳細は「5-2. 公募制推薦選抜入学試験 [多面的評価型] 選考方法 (9ページ)」を参照のこと。

この要項は【2026年度（前年度）】のものです。

【2027年度（今年度）】の要項を公開後に必ず確認してください

## 5-2 公募制推薦選抜入学試験〔多面的評価型〕 選考方法

### 心理学部 選考方法

書類審査、小論文および面接結果により合格者を決定する。

〈書類審査〉 出願書類による。

〈小論文〉 出題されるテーマについて、高等学校・中等教育学校等までの学習を通じて育んできた知識や技能等を用いて文章にまとめる（論理性、創造性、文章表現力等をみます）。

〈面接〉 受験生1名に対し教員2名で実施する。志望動機、専攻分野に対する関心・意欲、調査書等に関する質問を主に行う。

区分	入構時間	試験内容	
午前の部	8時30分～9時40分	1時限	面接 10時00分～11時40分
		2時限	小論文（60分） 12時00分～13時00分
午後の部	11時00分～11時40分	1時限	小論文（60分） 12時00分～13時00分
		2時限	面接 13時30分～

※区分（午前の部・午後の部）は受験票に記載します。受験票の取得開始日時、取得方法については、「7. 受験票（19ページ）」を確認してください。

### 経済学部 選考方法

書類審査、小論文および面接結果により合格者を決定する。

〈書類審査〉 出願書類による。

〈小論文〉 高等学校・中等教育学校等までの学習を通じて育んできた知識を用いて経済・社会状況を読み解き、800字以内の文章にまとめる（理解度や論理性、文章表現力等をみます）。

〈面接〉 受験生1名に対し、原則として教員2名で実施する。志望動機や専攻分野に対する関心・意欲、調査書等に関する質問を主に行う。

区分	入構時間	試験内容	
午前の部	8時30分～9時40分	1時限	面接 10時00分～11時40分
		2時限	小論文（60分） 12時00分～13時00分
午後の部	11時00分～11時40分	1時限	小論文（60分） 12時00分～13時00分
		2時限	面接 13時30分～

※区分（午前の部・午後の部）は受験票に記載します。受験票の取得開始日時、取得方法については、「7. 受験票（19ページ）」を確認してください。

5

選考方法

この要項は【2026年度（前年度）】のものです。

【2027年度（今年度）】の要項を公開後に必ず確認してください

## 文学部 選考方法

書類審査、課題および面接結果により合格者を決定する。

〈特記事項：文学部文学科（英語英米文学専攻コース）英語外部試験結果の取得者に対する優遇措置〉

英語検定試験、TOEFL<sup>®</sup>、TOEIC<sup>®</sup>等を受験し、その合格証、あるいは成績証明書等を所持している方は、その写しを添付してください。合否判定時に考慮します。

〈書類審査〉 出願書類による。

〈面接〉 受験生1名に対し、原則として教員2名で実施する。志望動機、専攻分野に対する関心・意欲・基礎的な知識、調査書等に関する質問を主に行う。

区分	入構時間	面接時間	試験内容
Aグループ	8時30分～9時40分	10時00分～12時00分	面接
Bグループ	12時00分～12時40分	13時00分～15時00分	
Cグループ	14時00分～14時40分	15時00分～	

※区分（Aグループ・Bグループ・Cグループ）は受験票に記載します。受験票の取得開始日時、取得方法については、「7. 受験票（[19ページ](#)）」を確認してください。

課題の出題内容	
	<p><b>【哲学科：課題（小論文）】</b> なぜ働くのか。いくつかの理由を検討したうえで、あなたの考えとその理由を800字以内で述べなさい。 「課題用紙①（本学所定用紙）」の「論題」欄には、小論文のテーマを簡潔に記入すること。</p> <p><b>【史学科：課題（小論文）】</b> あなたが入学後に史学科で取り組んでみたいと思うテーマに関する本を1冊読み、その内容と、読後にあなたが考えたことについて、1,000字以上1,200字以内で述べなさい。 「課題用紙①（本学所定用紙）」の「論題」欄には、読んだ本の著（編）者名・書名・出版社名・出版年を記入すること。</p> <p><b>【社会学科：課題（小論文）】</b> あなたが本学入学後に学びたいことについての図書を1冊読み、あなたが学びたいことを立正大学文学部社会学科でどのように学ぶことができるかを、社会学科専任スタッフ* (<a href="https://letters.ris.ac.jp/dept/sociology/sc-teachers/">https://letters.ris.ac.jp/dept/sociology/sc-teachers/</a>) の研究領域と関わらせて800字以内で文章化しなさい。 「課題用紙①（本学所定用紙）」の「論題」欄には、読んだ本の著（編）者名・書名・出版社名を記入すること。 * 図書館司書課程と語学教育課程の教員は除く。</p> <p><b>【文学科日本語日本文学専攻コース：課題（小論文）】</b> あなたが日本語日本文学専攻コースで学びたいことと関わる図書を1冊読み、その図書の内容とあなたの入学後の展望について、800字以内で述べなさい。 「課題用紙①（本学所定用紙）」の「論題」欄には、読んだ本の著（編）者名・書名・出版社名を記入すること。</p> <p><b>【文学科英語英米文学専攻コース：課題（小論文、リーディング練習）】</b> 以下の2つの課題を課します。 1. 小論文 「課題用紙②（1/3 [問題用紙1/1]）（本学所定用紙）」の課題に解答してください。 2. リーディング練習 「課題用紙②（1/3 [問題用紙1/1]）（本学所定用紙）」の英文を面接時に読み上げてもらいます。</p>



5

選考方法

この要項は【2026年度（前年度）】のものです。

【2027年度（今年度）】の要項を公開後に必ず確認してください

## 仏教学部 選考方法

書類審査、課題（小論文）および面接結果により合格者を決定する。

〈書類審査〉 出願書類による。

〈面接〉 受験生1名に対し教員2名で実施する。

区分	入構時間	面接時間	試験内容
Aグループ	8時30分～9時40分	10時00分～12時00分	面接
Bグループ	12時00分～12時40分	13時00分～15時00分	
Cグループ	14時00分～14時40分	15時00分～	

※区分（Aグループ・Bグループ・Cグループ）は受験票に記載します。受験票の取得開始日時、取得方法については、「7. 受験票（19ページ）」を確認してください。

<b>課題 （小論文） の出題内容</b>	<p>文化遺産に関するテーマを1つ挙げて、具体的な文化遺産を選んでその概要を紹介するとともに、現代社会に生きる私たちとその関係について、あなたの考えを述べなさい（1,200字程度）。</p> <p>「課題用紙①（本学所定用紙）」の「論題」欄には、小論文のテーマを簡潔に記入すること。</p> <p>〈注意事項〉</p> <p>※文化遺産の事例としては、建造物や工芸品、彫刻や書跡といった有形文化財や、演劇、音楽、工芸技術といった無形文化財がある。自分の関心のある文化遺産を選び、紹介すること。</p> <p>※参照した本や論文等の文献、辞書、新聞記事、インターネットの記事等があれば、著者やタイトル等を「課題参考文献用紙（本学所定用紙）」に適宜記載すること。ただし、これらの参考文献は文字数に含めない。記載なく参照していることがわかった場合は、剽窃（ひょうせつ）とみなし、不合格とすることがある。また、個人のブログ等、信頼性の低い情報源の参照は認めない。</p>
-------------------------------	---

5

選考方法

### 特記事項

仏教学部公募制推薦選抜入学試験〔多面的評価型〕は、立正大学仏教学部寄付基金奨励金の対象入試です。下記を参照してください。

#### 〈立正大学仏教学部寄付基金奨励金〉

仏教学部では、入学後、自らの夢や目標をしっかりと持ち、仏教学部での学びを通じて日々努力を重ねる新入生への経済的支援として、返還の必要のない奨励金「立正大学仏教学部寄付基金奨励金」制度を設けています。支給対象者は、入学年度前の11月末までに実施される入学試験の合格者のうち、奨励金選考に合格した方です。入学試験合格者に送付される「入学手続書類」に「立正大学仏教学部寄付基金奨励金案内」を同封します。詳しくはその案内をご覧ください。

## データサイエンス学部 選考方法

書類審査、課題（小論文）および面接結果により合格者を決定する。

〈書類審査〉 出願書類による。

〈面接〉 原則として受験生1名に対し教員2名で実施する。志望動機や専攻分野に対する関心、意欲、調査書等に関する質問を主に行う。

区分	入構時間	面接時間	試験内容
Aグループ	8時30分～9時40分	10時00分～12時00分	面接
Bグループ	12時00分～12時40分	13時00分～15時00分	
Cグループ	14時00分～14時40分	15時00分～	

※区分（Aグループ・Bグループ・Cグループ）は受験票に記載します。受験票の取得開始日時、取得方法については、「7. 受験票（19ページ）」を確認してください。

<b>課題 （小論文） の出題内容</b>	<p>あなたは、データサイエンス学部における大学生活を通じて、どのような知識や技能等を身につけたいですか。さらに、その身につけた知識や技術等を活かして、どのような将来につなげていきたいですか。現時点でのあなたの考えを述べなさい（800字程度）。</p> <p>「課題用紙①（本学所定用紙）」の「論題」欄には、小論文の内容を表すタイトルを記入すること。</p>
-------------------------------	---

この要項は【2026年度（前年度）】のものです。

【2027年度（今年度）】の要項を公開後に必ず確認してください

## 社会福祉学部 選考方法

書類審査、課題（小論文）および面接結果により合格者を決定する。

〈書類審査〉 出願書類による。

〈面接〉 原則として受験生1名に対し教員2名の形式で実施する。志望動機や専攻分野に対する関心・意欲、調査書等に関する質問を主に行う。

区分	入構時間	面接時間	試験内容
Aグループ	8時30分～9時40分	10時00分～12時00分	面接
Bグループ	12時00分～12時40分	13時00分～15時00分	
Cグループ	14時00分～14時40分	15時00分～	

※区分（Aグループ・Bグループ・Cグループ）は受験票に記載します。受験票の取得開始日時、取得方法については、「7. 受験票（19ページ）」を確認してください。

課題 (小論文) の出題内容	<p>以下に提示する課題について、あなたの考えを800字以内で述べなさい（専門性、論理性、創造性、文章表現力等をみます）。</p> <p>「課題用紙①（本学所定用紙）」の「論題」欄には、小論文のテーマを簡潔に記入すること。</p> <p><b>【社会福祉学科】</b> 本学科は、多様性を尊重するとともに、社会福祉・特別支援教育のあり方について考え続けることを重視しています。一方、近年では病気や障害のある家族の世話をするヤングケアラーが問題となっています。この問題をかかえている人に対して、どのようなサポートをすることができるでしょうか。あなたの考えを800字以内で述べなさい。</p> <p><b>【子ども教育福祉学科】</b> 本学科は、人間の尊厳・人権を尊重するとともに、人間および子どもの教育・福祉・心理をめぐる諸問題について多角的・柔軟に考え続けることを重視しています。一方、昨今では子どもの育ちを巡る環境の変化から、さまざまな遊び場が整備されています。遊び場について調べ、遊び場の役割について、あなたの考えを800字以内で述べなさい。</p>
----------------------	--

5

選考方法

この要項は【2026年度（前年度）】のものです。

【2027年度（今年度）】の要項を公開後に必ず確認してください

## 5-3 専門高校（学科）・総合学科生徒対象選抜入学試験 選考方法

### 経済学部、文学部 選考方法

書類審査、小論文および面接結果により合格者を決定する。

〈小論文〉 提示された課題を読み、自己の考えを800字以内にまとめる（専門性、論理性、創造性、文章表現力をみます）。

入構時間	試験内容	
11時00分～11時40分	1 時限	小論文（60分） 12時00分～13時00分
	2 時限	面 接 13時30分～

### データサイエンス学部、地球環境科学部、社会福祉学部 選考方法

書類審査、課題（小論文）および面接結果により合格者を決定する。

課題（小論文）では、専門性、論理性、創造性、文章表現力をみます。

入構時間	試験内容
12時00分～12時40分	面 接 13時00分～

課題 (小論文) の出題内容	試験内容
	<p>〈データサイエンス学部〉 あなたが専門高校（学科）あるいは総合学科において専門的に学んだ分野の発展に、データサイエンスの知識や技術はどのように活用することができるだろうか。あなたの考えを述べなさい（800字程度）。 「課題用紙①（本学所定用紙）」の「論題」欄には、小論文の内容を表すタイトルを記入すること。</p> <p>〈地球環境科学部〉 【環境システム学科】 あなたが身近に感じる自然環境の問題について1つ取り上げ、その概要をまとめるとともに、問題解決に向けてどのような対策を講じるべきか、あなたの考えを述べなさい（800字以内）。 「課題用紙①（本学所定用紙）」の「論題」欄には、小論文のテーマを簡潔に記入すること。</p> <p>【地理学科】 あなたが学んでいる専門高校（学科）・総合学科における学習内容は、地理学科での学びにあたってどのように生かせるか、具体的に説明しなさい（800字以内）。 「課題用紙①（本学所定用紙）」の「論題」欄には、小論文のテーマを簡潔に記入すること。</p> <p>〈社会福祉学部〉 【社会福祉学科】 本学科は、多様性を尊重するとともに、社会福祉・特別支援教育のあり方について考え続けることを重視しています。そのことを踏まえ、あなたの専門高校（学科）あるいは総合学科における学習内容は、社会福祉学科での学びにおいてどのように活かせるか、具体的に説明しなさい（800字以内）。 「課題用紙①（本学所定用紙）」の「論題」欄には、小論文の内容を表すタイトルを記入すること。</p> <p>【子ども教育福祉学科】 本学科は、人間の尊厳・人権を尊重するとともに、人間および子どもの教育・福祉・心理をめぐる諸問題について多角的・柔軟に考え続けることを重視しています。そのことを踏まえ、あなたの専門高校（学科）あるいは総合学科における学習内容は、子ども教育福祉学科での学びにおいてどのように活かせるか、具体的に説明しなさい（800字以内）。 「課題用紙①（本学所定用紙）」の「論題」欄には、小論文の内容を表すタイトルを記入すること。</p>

5

選考方法

この要項は【2026年度（前年度）】のものです。

【2027年度（今年度）】の要項を公開後に必ず確認してください

# 6

## 出願

### 6-1 事前準備

#### (1) 用意するもの

##### ■出願書類

「6-3. 出願書類（16ページ）」を参照してください。

証明書類は発行に時間を要する場合がありますので、十分余裕を持って準備してください。

##### ■顔写真データ

出願写真としてデジタル写真（ファイル形式：JPEG 推奨サイズ：640×480ピクセル）が必要です。

##### 〈顔写真について〉

顔写真データのアップロードが必要となります。アップロードする顔写真データは下記の条件を満たしてください。

なお、試験中に眼鏡をかける場合は、眼鏡をかけて撮影してください。

- ① 出願前3か月以内に撮影したもの
- ② カラーのもの（白黒不可）
- ③ 肩から上、無帽、正面、無背景のもの
- ④ ピントが合っていて、顔が鮮明に写っているもの
- ⑤ 画像に加工を施していないもの
- ⑥ 証明写真等、プリントアウトした写真を撮影したものは不可

※顔写真データは画面上でサイズ調整して登録することができます。顔がはっきり映るように調整してください。

##### 適切な写真の例



##### 受付できない写真の例

髪の毛が目にかかっている



目を閉じている



マフラーやサングラスを着用している



背景が無地でない



写真の縮尺があっていない



■インターネットに接続されたパソコン、スマートフォン、タブレット等の情報端末（PDFが閲覧可能なもの）学校や図書館等、自宅外のパソコンからも出願ができます。

##### ■プリンタ

出願書類郵送用の宛名ラベル、受験票を印刷するために必要です。

##### ■角2号（角2）封筒

出願書類を郵送するため、市販の角形2号封筒（240×332mm）を準備してください。

この要項は【2026年度（前年度）】のものです。

【2027年度（今年度）】の要項を公開後に必ず確認してください

## (2) 受験ポータルサイト「UCARO」への会員登録

出願には、受験ポータルサイト「UCARO（ウカロ）」への会員登録（無料）が必要です。

UCARO トップページ (<https://www.ucaro.net/>) にスマートフォンまたはパソコンからアクセスし、「新規会員登録」のページから会員登録を行ってください。会員登録にはメールアドレスが必要です。「@ucaro.net」からのメールが受信できるように設定してください。



※既にUCAROに会員登録をした方は、再度会員登録をする必要はありません。

※UCAROの会員登録は、出願期間より前に行うことができます。なるべく早めに会員登録を行ってください。

※会員登録と併せてアカウント情報（氏名・住所等）を登録しておくこと、WEB出願登録時に個人情報入力の手間を省くことができます。WEB出願登録完了かつ入学検定料支払い完了後に、氏名・住所・電話番号を変更する場合は、立正大学入試センター品川入試課（03-3492-6649）に連絡してください。

## 6-2 WEB出願の流れ

### (1) WEB出願サイトへアクセス

- 出願期間内にUCAROにログインし、「学校一覧」から立正大学を表示し、「出願する」から本学の「WEB出願サイト」にアクセスしてください。
- WEB出願サイトには、立正大学入試情報サイトからもアクセスできます。

〈立正大学入試情報サイト [出願]〉 <https://admissions.ris.ac.jp/admissions/application.html>



### (2) 志望情報入力

- 画面の指示に従って、出願する入試制度・試験区分、学部・学科（コース）等を選択してください。入学検定料も確認できます。



### (3) 個人情報入力

- 画面の案内に従って、入力してください。

氏名や住所等の入力には慎重に行ってください。間違っても入力した場合、合格証等が届かない場合があります。

※JISコード第一、第二水準以外の文字（例：高、崎）は入力できません。代替文字を入力してください。

この要項は【2026年度（前年度）】のものです。

【2027年度（今年度）】の要項を公開後に必ず確認してください

#### (4) 出願内容確認

- 入力した志望情報と個人情報について、確認してください。

#### (5) 顔写真データのアップロード

- 画面の案内に従って、顔写真データをアップロードしてください。

#### (6) 必要書類確認

- 必要書類の内容を確認してください。

#### (7) 出願登録完了

- (1)～(6) が完了すると、出願登録完了ページが表示されます。
- 出願締切日までに「(8) 入学検定料の支払い」「(9) 出願書類の郵送」を行ってください。
- 入学検定料の支払い前に限り、出願登録完了ページより登録内容の変更が可能です。
- 再度出願登録完了ページを表示するには、WEB出願サイトトップページの「出願一覧」にて出願内容の右側にある内容確認ボタンをクリックしてください。

#### (8) 入学検定料の支払い

- 出願締切日までに、出願登録完了ページの「決済方法を選択する」を押し、画面の指示に従って支払いを完了してください。  
※入学検定料の支払い後は、登録内容の変更ができません。
- 支払方法として、コンビニ・金融機関ATM・ネットバンキング・クレジットカードのいずれかを選択します。

支払方法	コンビニ（セブンイレブン、ローソン、ミニストップ、ファミリーマート、デイリーヤマザキ、セイコーマート）
	金融機関ATM（Pay-easy）
	ネットバンキング
	クレジットカード（VISA・Mastercard・JCB・AMERICAN EXPRESS・DinersClub）

#### (9) 出願書類の郵送

- 出願登録完了ページから宛名ラベルを印刷し、必要事項を記入して市販の角2封筒（240×332mm）に貼付してください。封筒には、出願書類を封入し、下記の送付先（宛名ラベル記載）に簡易書留速達で郵送してください。  
「6-3. 出願書類（16ページ）」、「6-4. 出願書類の提出方法（17ページ）」を参照してください。

〒141-8602 東京都品川区大崎4-2-16  
立正大学 入試センター

- 宛名ラベルを印刷できない方は、封筒に宛名ラベルの内容を転記してください。
- 公募制推薦選抜〔多面的評価型〕と専門高校（学科）・総合学科生徒対象選抜のどちらも出願する場合は、宛名ラベルを試験区分ごとに出力し、封筒を分けて郵送してください。試験区分ごとに届出番号が異なるため、封入書類の入れ違いにご注意ください。


〈例〉公募制推薦〔多面的評価型〕/出願番号：111111

→ 公募制推薦〔多面的評価型〕の出願書類は出願番号「111111」の宛名ラベルで郵送

専門・総合/出願番号：222222 → 専門・総合の出願書類は出願番号「222222」の宛名ラベルで郵送

#### 〈宛名ラベルイメージ〉

※実際に表示される内容と若干異なる場合があります。



#### UCARO・WEB出願サイトの操作方法、入学検定料の支払方法に関する問い合わせ先

〈UCARO・WEB出願ヘルプデスク〉 TEL：03-6634-6494

（受付時間 4月1日～8月31日 10:00～13:00、14:00～18:00 土日・祝を除く  
9月1日～3月31日 10:00～18:00 年末年始 [12月30日～1月3日]を除く）

#### 出願、受験票、試験、その他入試に関する問い合わせ先

〈立正大学入試センター品川入試課〉 TEL：03-3492-6649（受付時間10:00～16:00 日・祝および大学が定める休日を除く）

この要項は【2026年度（前年度）】のものです。

【2027年度（今年度）】の要項を公開後に必ず確認してください

## 6-3 出願書類

出願にあたっては、下記①～⑥のうち出願する試験区分ごとに指定された出願書類を取り揃えてください。

また、様式（本学所定用紙）は、本学入試情報サイト（表紙記載）の「学校推薦型選抜」、「特別選抜」のページからダウンロードしてご利用ください。なお、同一の様式が複数枚にわたる場合は左上をホチキス止めしてください。

指定された出願書類以外の提出物は受け付けません。提出が確認された場合、合否判定の対象にはなりません。

試験区分		出願書類	
公募制 推薦選抜 入学試験 [多面的評価型]	専門学校 (学科)・ 総合学科生徒 対象選抜 入学試験	①～⑥のうち出願する試験区分ごとに「●」のついた書類を提出してください (「-」のついた書類は提出不要)。	
●	●	① 調査書 (1通)	調査書は、試験区分ごとに1通ずつ提出していただく必要があります。
●	-	② 推薦書	様式A（本学所定用紙）を使用してください。 ※手書きの場合は黒のボールペンで記入してください。消せるボールペンは使用しないでください。 ※パソコン等を使用して様式に直接入力したものを出力して提出することも可能です。 ※「推薦の理由」欄について、パソコン等で作成したものを貼付する場合は、記載者の割印を押してください。
●	●	③ 課題用紙 (試験区分、学部・ 学科(コース)に より右記のとおり 様式が異なります)	<div style="border: 1px solid black; padding: 2px; margin-bottom: 5px;">公募制推薦選抜入学試験 [多面的評価型]</div> ①〈文学部(哲学科・史学科・社会学科・文学科日本語日本文学専攻コース)・仏教学部・データサイエンス学部・社会福祉学部〉のみ提出 様式B（本学所定用紙）を使用してください。 ②〈文学部文学科英語英米文学専攻コース〉のみ提出 様式C（本学所定用紙）を使用してください。 <div style="border: 1px solid black; padding: 2px; margin-top: 5px;">専門学校(学科)・総合学科生徒対象選抜入学試験</div> 〈データサイエンス学部・地球環境科学部・社会福祉学部〉のみ提出 様式G（本学所定用紙）を使用してください。 ※黒のボールペンを使用して手書きで記入してください。消せるボールペンは使用しないでください。 ※記入欄が不足する場合は必要分をコピーして使用してください。 ※出題内容は「5. 選考方法 (7ページ)」を参照してください。
●	-	④ 課題参考文献用紙 (仏教学部)のみ	〈仏教学部〉様式D（本学所定用紙）を使用してください。 ※記載に関しては、「5-2. 公募制推薦選抜入学試験 [多面的評価型] 選考方法 (10ページ)」の注意事項を参照してください。 ※黒のボールペンを使用して手書きで記入してください。消せるボールペンは使用しないでください。
●	-	⑤ 志望理由書 (心理学部・仏教学部) のみ	〈心理学部〉様式E（本学所定用紙）を使用してください。 〈仏教学部〉様式F（本学所定用紙）を使用してください。 ※黒のボールペンを使用して手書きで記入してください。消せるボールペンは使用しないでください。
●	-	⑥ その他 (文学部文学科英語 英米文学専攻コース) のみ	〈文学部文学科英語英米文学専攻コース〉 「文学部文学科(英語英米文学専攻コース) 英語外部試験結果の取得者に対する優遇措置」を希望する方は、等級またはスコアの証明書の写しを添付してください(「5-2. 公募制推薦選抜入学試験 [多面的評価型] 選考方法 (9ページ)」参照)。

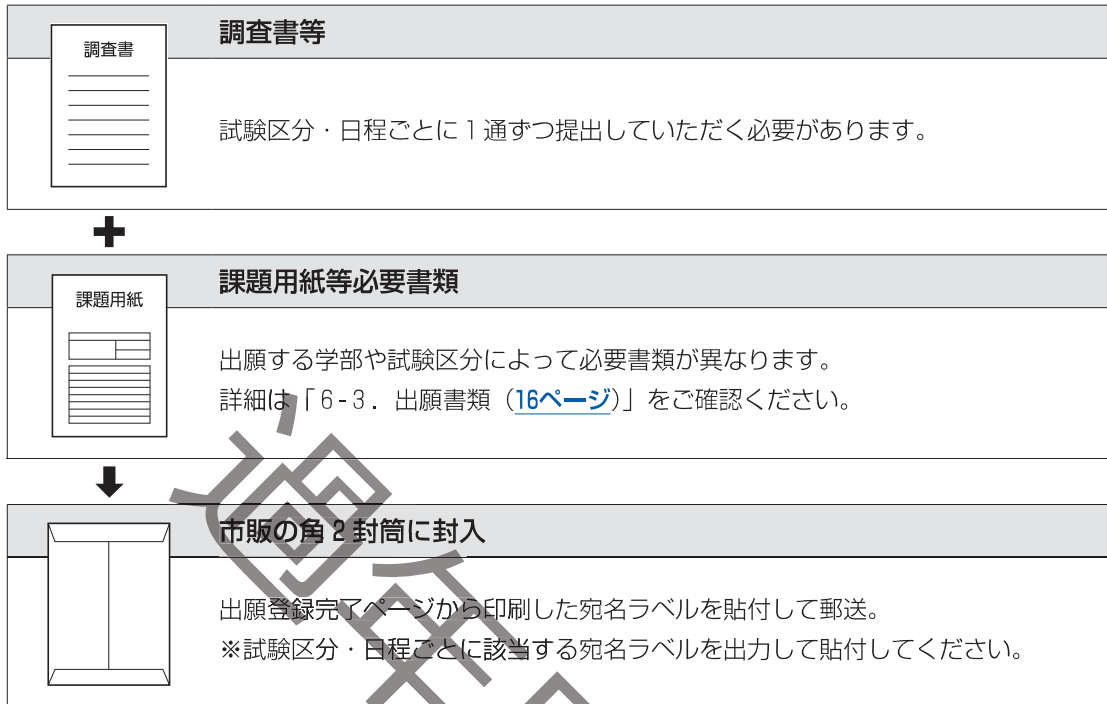
6

出  
願

この要項は【2026年度（前年度）】のもので

【2027年度（今年度）】の要項を公開後に必ず確認してください

## 6-4 出願書類の提出方法



※公募制推薦選抜〔多面的評価型〕と専門高校（学科）・総合学科生徒対象選抜のどちらも出願する場合は、宛名ラベルを試験区分ごとに出力し、封筒を分けて郵送してください。

試験区分ごとに願番号が異なるため、封入書類の入れ違いにご注意ください。

〈例〉公募制推薦〔多面的評価型〕/願番号：111111 → 公募制推薦〔多面的評価型〕の出願書類は願番号「111111」の宛名ラベルで郵送

専門・総合/願番号：222222 → 専門・総合の出願書類は願番号「222222」の宛名ラベルで郵送

## 6-5 入学検定料

**35,000円**（消費税は非課税）

※上記の他、支払手数料が別途発生します。

※一度納入された入学検定料は、理由の如何にかかわらず返還いたしませんのでご注意ください。

## 6-6 出願に関する注意事項

- ① 入学検定料支払い後は、学部・学科（コース）等志望内容の変更ができません。誤って登録した場合は、速やかに立正大学入試センター品川入試課（03-3492-6649）にご連絡ください。
- ② 提出された出願書類は、理由の如何にかかわらず返還いたしませんのでご注意ください。
- ③ 出願書類に不備がある場合は受け付けません。
- ④ 出願書類に偽造・虚偽記載等があった場合は、不正行為と判断し受験および選考結果を無効にすることがあります。

この要項は【2026年度（前年度）】のものです。

【2027年度（今年度）】の要項を公開後に必ず確認してください

## 6-7 受験上および修学上の配慮を必要とする方の出願

出願に際し、病気・負傷や障害等のために、受験上および修学上（入学後の大学生活等）の配慮を希望する場合は、下記の期日までに申請が必要です。

入試情報サイト【受験上および修学上の配慮を必要とする方の出願】より、申請の流れをご確認のうえ、必要事項の登録と診断書の提出をお願いいたします。

なお、ご希望の配慮内容により、本学と志願者双方で日程を調整し、面談を行う場合もございます。

申請期限

2025年10月7日（火）まで

※申請期限を過ぎた場合や、不慮の事故等により特別な配慮が必要となった場合は、速やかに立正大学入試センター品川入試課（03-3492-6649）へ電話でお申し出ください。

〈立正大学入試情報サイト【受験上および修学上の配慮を必要とする方の出願】〉

<https://admissions.ris.ac.jp/admissions/notes.html>



6

出  
願

この要項は【2026年度（前年度）】のものです。

【2027年度（今年度）】の要項を公開後に必ず確認してください

7

## 受験票

受験票について記載内容の誤りや内容に疑問がある等、不備や不都合がある場合は、速やかに立正大学入試センター品川入試課へ申し出てください。

〈立正大学入試センター品川入試課〉 TEL：03-3492-6649 e-mail：[exa@ris.ac.jp](mailto:exa@ris.ac.jp)  
〒141-8602 東京都品川区大崎4-2-16（品川キャンパス）

7

受験票

### (1) 受験票の取り扱いについて

- 受験票は受験ポータルサイト「UCARO」で取得できます。

試験区分	受験票取得開始日	取得開始時間
公募制推薦選抜【多面的評価型】	2025年11月12日（水）	午前11：00～
専門高校（学科）・総合学科生徒対象選抜		

- 受験票は各自で印刷し、試験当日に必ず持参して入構の際に提示してください。  
スマートフォン等でUCAROの画面を提示する方法での受験はできません。
- 災害等の不測の事態により、試験会場を変更する場合があります。必ず受験票に記載された試験会場をご確認ください。

### (2) 受験票の取得方法

- ① UCAROにログインし、メニューにある「受験一覧」で受験票の印刷を希望する試験を選択してください。「受験票・受験番号照会」の画面に進むと「受験票を印刷する」ボタンが画面上にあるので、クリックし、画面の案内に従って受験票を印刷してください。
- ② 受験票は必ずA4サイズのコピー用紙に印刷してください。カラー・白黒は問いません。受験票が出力できない等の場合は、UCARO事務局（03-6634-6494）に連絡してください。
- ③ 受験票（裏面も含む）には一切の書き込みを禁止します。試験当日、書き込みのある受験票を持参した場合、不正行為となる場合があります。

※入学検定料支払い後は、出願内容について一切変更できません。

この要項は【2026年度（前年度）】のものです。

【2027年度（今年度）】の要項を公開後に必ず確認してください

# 8

## 受験上の注意

8

受験上の注意

### (1) 試験会場

受験票に記載された試験会場で必ず受験してください。  
災害等の不測の事態により、試験会場を変更する場合があります。

### (2) 入構について

- ① 入構時間は、試験会場で実施する選考段階の受験票に記載いたします。
- ② 試験当日は余裕を持って試験室へ入ってください。

### (3) 遅刻

試験開始後20分以内の遅刻に限り、受験を認めます。  
公共交通機関の乱れや遅れにより遅刻が見込まれる場合は、立正大学入試センター品川入試課（03-3492-6649）まで電話で連絡してください。

### (4) 受験票

受験票は入構の際に提示し、試験会場内では必ず常時携帯してください。また、筆記試験時間中は机上に提示してください。

### (5) 所持品（下記に記載のもの以外にも、選考で使用が認められているものを持参してください。）

#### 試験時間中に受験票のほかに机の上に置くことを認めるもの

- ・黒鉛筆（HBに限る。和歌・格言等が印刷されているものは不可。）、鉛筆キャップ
- ・シャープペンシル（黒い芯に限る。芯ケースは不可。)
- ・プラスチック製消しゴム
- ・鉛筆削り（電動式・大型のもの・ナイフ類は不可。)
- ・時計（辞書、電卓、通信機能があるものや、それらの機能の有無が判別しづらいもの・秒針音のするもの・キッチンタイマー・学習タイマー・大型のものは不可。)  
※時計は試験室には設置されていません。持参し忘れた場合でも貸出はいたしませんので、時間を確認したい場合は、その都度試験監督者に申し出て確認してください。
- ・眼鏡
- ・ハンカチ（無地のもの、または英文字や地図等がプリントされていない柄のみのもの。)
- ・目薬
- ・ティッシュペーパー（袋または箱から中身だけ取り出したもの。)

#### 監督者に申し出て許可を得た場合に使用できるもの

- ・座布団
  - ・クッション
  - ・タオル
  - ・ひざ掛け
  - ・手袋（多汗症用を含む。)
- ※上記は全て無地のもの、または英文字や地図等がプリントされていない柄のみのものに限定。

※上記以外の所持品を使用または置いている場合は、解答や選考を一時中断させて、試験終了まで預かることがあります。

この要項は【2026年度（前年度）】のものです。

【2027年度（今年度）】の要項を公開後に必ず確認してください

#### 試験時間中に使用を認めないもの

- 定規（定規の機能を備えた鉛筆等を含む。）、コンパス、電卓、そろばん、グラフ用紙等の補助具
- 携帯電話、スマートフォン、ウェアラブル端末（スマートウォッチやスマートグラス等。）、タブレット端末、電子辞書、ICレコーダー、イヤホン、音楽プレーヤー等の電子機器類  
※試験室に入る前にアラーム設定を解除したうえで、電源を切って（マナーモードや機内モードも不可。）カバンにしまってください。衣服のポケット等には入れないでください。時計としての使用も認めません。
- 耳栓
- 英文字や地図等がプリントされている服等  
※着用している場合は、監督者の指示により脱いでもらうことがあります。
- 飲食物  
※試験時間中の飲食は原則禁止です。

※上記以外のものであっても、監督者による確認のうえ、使用を認められないものについては、解答や選考を一時中断させて、試験終了まで預かることがあります。

#### 〈その他の注意事項〉

- 試験時間中に、障害等があり補聴器等を使用したい場合は、「6-7. 受験上および修学上の配慮を必要とする方の出願（[18ページ](#)）」を参照のうえ、受験上の配慮を申請して許可を得てください。許可なく使用していることがわかった場合は、監督者による確認のうえ、使用を認められない場合があります。なお、無線通信機能（FM電波やBluetooth等）を用いた補聴援助システムは原則として使用できません。FM電波等の受信機能がある場合は、その受信機能のスイッチを切って使用してください。
- 試験室では、窓や扉を開放して換気を行う場合がありますので、体温調節が可能な服装で受験してください。なお、試験時間中は、帽子、マフラー、ストール、サングラス等の監督者による本人確認の妨げとなるものは原則として使用できません。
- 試験当日の昼食は、各自で用意してください。
- 指示のない限り、上履き・スリッパ等は必要ありません。

#### (6) 不正行為

選考方法にかかわらず、下記に該当する場合は不正行為と判断し、受験および選考結果を無効にすることがあります。

- 出願書類の偽造・虚偽記載等をする事。
- 試験時間中に使用を認められていない物品を使用することや、机上に置くこと、身につけていたり手に持っていること。
- 他の受験者に答えや試験内容を教えたり、カンニングの手助けをすること。
- 他の受験者の迷惑となる行為。
- 監督者や誘導者の指示に従わないこと。
- 解答用紙に故意に虚偽の記載（本人以外の氏名、受験番号を記入する）をする等、別の受験者になりすまして受験すること。
- カンニング行為（カンニングペーパー、教科書、参考書、他の受験者の答案を見る、他の人から答えを教わる等）。
- 監督者の指示の前に、問題冊子を開くことや、解答を始めること。また、指示の後に解答をやめないこと。
- 配付された問題冊子を、その試験時間が終了する前に試験室から持ち出すこと。
- 解答用紙を試験室から持ち出すこと。
- その他、試験の公平性を損なう恐れのある行為。

この要項は【2026年度（前年度）】のものです。

【2027年度（今年度）】の要項を公開後に必ず確認してください

### (7) 感染症に関する注意事項

試験当日、学校保健安全法で出席の停止が定められている感染症（新型コロナウイルス・インフルエンザ・麻疹・風疹等）に罹患し治癒していない場合は、他の受験者や監督者等への感染の恐れがありますので、受験をご遠慮願います。また、試験当日に発症の疑いがあると大学が判断した場合には、受験をご遠慮願いますので、体調管理については十分に注意してください。ただし、病状により学校医その他の医師において感染の恐れがないと認めた場合は、この限りではありません。

なお、上記により受験をご遠慮いただいた場合でも、追試験等の措置や入学検定料の返還は行いません。

### (8) 災害等の不測の事態における本学の対応について

- ① 災害等の不測の事態（自然災害や人為災害、感染症の全国的な拡大等）により、入学試験実施について変更が生じる場合があります。変更となる場合は、本学入試情報サイト（表紙記載）「災害等の不測の事態における入学試験に関する対応について」で随時公表しますので、試験当日まで適宜最新情報を確認してください。なお、出願開始後に変更が生じた場合は、出願された方に対して、変更内容を個別に通知します。
- ② 本学が特別措置対象と定めた大規模災害で被災された受験者に対して、所定の手続により入学検定料・入学金等に関わる経済的支援を行います。詳細は、本学入試情報サイト（表紙記載）「大規模災害に対する本学の対応について（経済的支援）」に記載しますので、適宜内容を確認してください。

### (9) その他確認事項

- ① 試験は、交通ストライキ・悪天候等にかかわらず、原則として時間通りに実施します。
- ② 試験に関する諸注意は、当日担当者より指示します。
- ③ 試験当日、受験者以外の方は試験室内に立ち入ることはできません。
- ④ 試験時間中に日常的な生活騒音等（監督者の巡視による足音・監督業務上必要な打合せ、航空機・自動車・風雨・空調の音、試験会場となる施設・設備が通常発する音、周囲の受験者の咳・くしゃみ・鼻をすする音、スマートフォンや時計等の短時間の鳴動、周囲の建物のチャイム音等）が発生した場合でも救済措置は行いません。
- ⑤ 試験室の設備（机、椅子、空調、照明、音響設備等）の違い等は一切考慮しません。

この要項は【2026年度（前年度）】のもので

【2027年度（今年度）】の要項を公開後に必ず確認してください

## 9

# 合格発表

### 合格発表の方法

- ① 合格発表は受験ポータルサイト「UCARO」で行い、**合格発表日の14:00**に合否を掲載します。UCAROにログインし、メニューにある「受験一覧」の「合否照会」から確認してください。また、合格発表日付で、合格者に対して合格証および入学手続き書類を郵送します。
- ② 学内での合格発表掲示は行いません。  
合否に関する問い合わせには一切応じません。  
本学窓口での合否通知および入学手続き書類の交付は行いません。  
試験当日、駅および試験会場周辺で、合否の連絡、署名等の勧誘を行う者がいても、本学とは一切関係がありませんので注意してください。従って、事故が生じた場合でも本学では一切責任を負いません。
- ③ UCARO上での誤操作、見間違い、見落とし等を理由とした入学手続等のトラブルについては、一切対応しません。

この要項は【2026年度（前年度）】のもので

【2027年度（今年度）】の要項を公開後に必ず確認してください

# 10

## 入学手続・入寮手続・ 学費等・履修キャンパス

### 10-1 入学手続

#### (1) 入学手続について

- ① 合格者には、合格証とともに入学手続書類を送付します。  
同封の「入学手続要項」に従い、指定された手続締切日までに入学手続（学費等の振込を含む）を完了してください。郵送書類は締切日消印有効です。
- ② 入学手続の締切日については「4. 日程・試験会場（6ページ）」を参照してください。

#### (2) 入学手続の延期

入学手続は入学手続締切日までに完了することを原則とします。ただし**専門高校（学科）・総合学科生徒対象選抜入学試験合格者のうち、その後実施される本学の入学試験で他学科（コース）を受験される方や他大学を併願している方、その他特別な事情がある方で、特に入学手続の延期を希望する場合は、次の要領に従って延期することができます。**なお、公募制推薦選抜入学試験〔多面的評価型〕で合格された方は、入学手続の延期をすることはできません。

- ① 最終手続締切日……入学手続を延期できる期限は**2026年3月5日（木）**となります。
- ② 手続方法……専門高校（学科）・総合学科生徒対象選抜入学試験の入学手続締切日までに入学申込金（入学金相当額）を振り込み、入学手続要項を確認のうえ、入学手続延期の申請をしてください。なお、他試験の「受験票のコピー」の提出は必要ありません。
- ③ 納入した入学申込金は、どのような理由があっても返還できません。
- ④ 詳細は、入学手続書類に同封する入学手続要項をご覧ください。

### 10-2 入寮手続

ユニデンス（学生寮）新規入寮者募集の詳細に関しては、立正大学ホームページをご確認ください。

〈立正大学ホームページ [ユニデンス（学生寮）]〉

[https://www.ris.ac.jp/campus\\_life/support\\_for\\_students/support\\_life/home/kumagaya/index.html](https://www.ris.ac.jp/campus_life/support_for_students/support_life/home/kumagaya/index.html)



この要項は【2026年度（前年度）】のものです。

【2027年度（今年度）】の要項を公開後に必ず確認してください

## 10-3 学費等

### (1) 学費等について

(2025年度実績) 2026年度は未定です。

(単位：円)

学部・学科 年次・科目		心理学部	経済学部	文学部		仏教学部	データサイエンス学部	地球環境科学部		社会福祉学部	
				哲・史・文	社会			環境システム	地理	社会福祉	子ども教育福祉
初年次	入学金	288,000	288,000	288,000	288,000	288,000	288,000	288,000	288,000	288,000	288,000
	授業料	778,000	778,000	778,000	778,000	778,000	778,000	778,000	778,000	778,000	778,000
	施設設備資金	250,000	250,000	250,000	250,000	250,000	250,000	250,000	250,000	250,000	250,000
	教育充実費	35,000	30,000	3,000	3,000	50,000	45,000	35,000	65,000	55,000	75,000
	実験実習料	—	—	—	17,000	—	195,000	230,000	70,000	—	—
	学健互助会費	13,000	13,000	13,000	13,000	13,000	13,000	13,000	13,000	13,000	13,000
	校友会費	18,000	18,000	18,000	18,000	18,000	18,000	18,000	18,000	18,000	18,000
	オリエンテーション費	—	—	—	—	10,000	—	—	—	—	—
初年次合計		1,382,000	1,377,000	1,350,000	1,367,000	1,407,000	1,587,000	1,612,000	1,482,000	1,402,000	1,422,000
初年次1期納入分		841,500	839,000	825,500	834,000	859,000	944,000	956,500	891,500	851,500	861,500
初年次2期納入分		540,500	538,000	524,500	533,000	548,000	643,000	655,500	590,500	550,500	560,500
2年次 ～ 4年次	授業料	778,000	778,000	778,000	778,000	778,000	778,000	778,000	778,000	778,000	778,000
	施設設備資金	250,000	250,000	250,000	250,000	250,000	250,000	250,000	250,000	250,000	250,000
	教育充実費	35,000	30,000	3,000	3,000	50,000	45,000	35,000	65,000	55,000	75,000
	実験実習料	—	—	—	17,000	—	195,000	230,000	70,000	—	—
	校友会費	10,000	10,000	10,000	10,000	10,000	10,000	10,000	10,000	10,000	10,000
2年次～4年次合計		1,073,000	1,068,000	1,041,000	1,058,000	1,088,000	1,278,000	1,303,000	1,173,000	1,093,000	1,113,000
2年次～4年次1期納入分		536,500	534,000	520,500	529,000	544,000	639,000	651,500	586,500	546,500	556,500
2年次～4年次2期納入分		536,500	534,000	520,500	529,000	544,000	639,000	651,500	586,500	546,500	556,500

※上記は2025年4月現在の学費で、学則改正により変更される場合があります。学費は非課税となります。

- 初年次の諸費用は学生健康保険互助会費13,000円、校友会費18,000円、オリエンテーション費（仏教学部10,000円）、2～4年次の諸費用は校友会費10,000円です。
- 社会福祉学部生で実習を伴う科目を履修する学生は、履修時に実習料が必要になります。
- 地球環境科学部生は、実験実習料のほかにフィールドワークの旅費等が必要になります。

#### 「教育研究サポート募金」の募集について

教育環境と研究施設設備の一層の充実を図るため、入学者に対して入学後「教育研究サポート募金」の募集を行っております。この寄付は任意ではありますが、ご協力をお願いいたします。

### (2) 学費納入に関する注意事項

- 学費は半期ごとの納入となります。
  - 【第1期】 授業料・施設設備資金・教育充実費・実験実習料・校友会費の2分の1
  - 【第2期】 授業料・施設設備資金・教育充実費・実験実習料・校友会費の2分の1
- 初年次は入学手続き時に【第1期】分に加え入学金・学生健康保険互助会費・オリエンテーション費（全て年額）が必要になります。
- 入学手続き者の既納の学費等は原則として返還しません。
  - ただし、次の(A)、(B)に該当する方については、納入された学費（入学金は除く）は全額返還します。
  - (A) 2026年3月末日までに本学所定の文書にて入学辞退届を提出し、本学が確認した方。
  - (B) 2026年4月1日から4月30日までに本学所定の退学届を提出した方。
- 専門高校（学科）・総合学科生徒対象選抜入学試験合格者のうち、その後実施される本学の入学試験で他学科（コース）を受験される方や他大学を併願している方、その他特別な事情がある方で、特に入学手続きの延期を希望する場合は、入学申込金（入学金相当額）を納入して、入学手続きを延期することができます。入学手続き延期についての詳細は「10-1. 入学手続き（24ページ）」を参照してください。

※詳細は、合格者に交付する入学手続要項を参照のうえ、間違いのないようご注意ください。

この要項は【2026年度（前年度）】のものです。

【2027年度（今年度）】の要項を公開後に必ず確認してください

## 10-4 履修キャンパス

品川キャンパス	心理学部・経済学部・文学部・仏教学部
	〒141-8602 東京都品川区大崎 4-2-16

熊谷キャンパス	データサイエンス学部・地球環境科学部・社会福祉学部
	〒360-0194 埼玉県熊谷市万吉1700

道五年履修料

この要項は【2026年度（前年度）】のものです。

【2027年度（今年度）】の要項を公開後に必ず確認してください

# 11

## 入学前学習

11

入学前学習

心理学部	公募制推薦選抜入学試験〔多面的評価型〕合格者に対し、入学前学習を実施しています。
経済学部	入学後の勉学に備えて、基礎学力および学修意欲の向上を図っていただくことを目的として、公募制推薦選抜入学試験〔多面的評価型〕および専門高校（学科）・総合学科生徒対象選抜入学試験の合格者には、入学前学習を義務付けています。そのため費用負担を伴うこともありますので、ご了承ください。
文学部	<b>〈哲学科〉</b> 公募制推薦選抜入学試験〔多面的評価型〕および専門高校（学科）・総合学科生徒対象選抜入学試験にて合格された方には来校を伴う課題を課しています。詳細は、合格者に送付いたします。 <b>〈史学科・文学科〉</b> 公募制推薦選抜入学試験〔多面的評価型〕および専門高校（学科）・総合学科生徒対象選抜入学試験にて合格された方には郵送による課題を課しています。詳細は、合格者に送付いたします。 <b>〈社会学科〉</b> ベネッセグループ株式会社進研アド制作の教材を使用し入学前学習を実施します。修学に必要な基礎学力向上を図ることをめざします。希望者のみの受講で費用負担（トータルで3万円程度）を伴いますが、社会学科としては入学後を見据えて受講を推奨するものです。
仏教学部	公募制推薦選抜入学試験〔多面的評価型〕合格者に対し、入学前学習として課題を課しています。大学での専門教育に取り組むための基礎的な導入教育として位置付けていますので、必ず提出してください。
データサイエンス学部	公募制推薦選抜入学試験〔多面的評価型〕および専門高校（学科）・総合学科生徒対象選抜入学試験合格者に対し、数学の基礎学力の確認と向上を目的とした課題を課しています。さらに、数学・英語・国語の入学前学習についても別途用意し、1科目の受講料を無料としています。これらは入学後の勉学に備えて基礎学力を確かなものにするという位置付けになっています。
地球環境科学部	公募制推薦選抜入学試験〔多面的評価型〕および専門高校（学科）・総合学科生徒対象選抜入学試験合格者に対し、視野の拡大と基礎学力の強化をめざして入学前学習を行います。そのため費用負担を伴うこともありますので、ご了承ください。 <b>〈内容〉</b> <ul style="list-style-type: none"><li>●環境システム学科（内容を変更する場合があります。詳細は合格発表後に郵送します。） 希望者には映像教材による自宅学習および課題レポートの提出と添削。</li><li>●地理学科（内容を変更する場合があります。詳細は合格発表後に郵送します。） 大学入学後の勉学に備え、基礎学力と学修意欲の向上を図っていただくために、読書課題の提出（添削後返却）を含む入学前学習を行います。①読書課題の提出と地理学科教員による添削。②映像教材（国語必修、英・数・社から1～3教科選択）による自宅学習および課題レポートの提出と添削。</li></ul>
社会福祉学部	公募制推薦選抜入学試験〔多面的評価型〕合格者に対し、基礎学力の強化と視野の拡大をめざして入学前学習を行います。 <b>〈内容〉</b> ①全員に提出を義務付けている課題（文章力養成の小論文課題）。②任意課題（課題発見・解決能力、日本語運用能力）。③子ども教育福祉学科のみピアノの練習課題。受講者には①必修課題は6千円程度、②任意課題は1教科につき4千円程度の費用負担を伴うことになります。

この要項は【2026年度（前年度）】のものです。

【2027年度（今年度）】の要項を公開後に必ず確認してください

12

## 試験会場案内図

※当日の試験室は、試験会場にて掲示します。

※災害等の不測の事態により、試験会場を変更する場合があります。

必ず受験票に記載された試験会場をご確認ください。

### 〈品川キャンパス〉

心理学部・経済学部・文学部・仏教学部

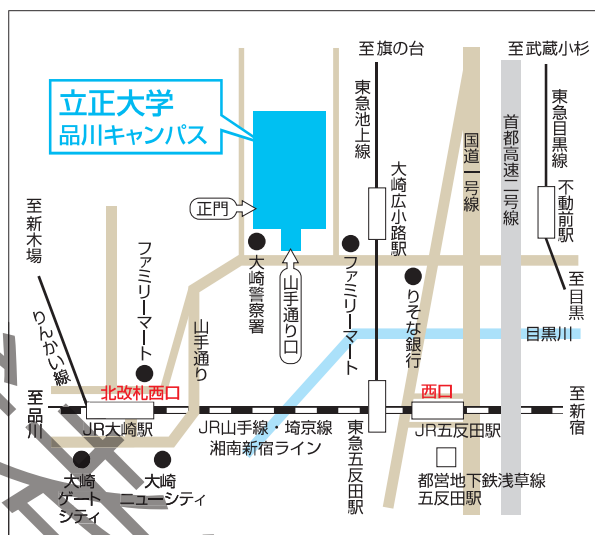
所在地 〒141-8602 東京都品川区大崎4-2-16

#### 交通機関

- 大崎駅、五反田駅から徒歩5分
  - ・大崎駅（JR山手線、湘南新宿ライン、埼京線、りんかい線）
  - ・五反田駅（JR山手線、都営地下鉄浅草線）
- 大崎広小路駅から徒歩1分
  - ・大崎広小路駅（東急池上線）
- 不動前駅から徒歩13分
  - ・不動前駅（東急目黒線）

連絡先 立正大学入試センター 品川入試課  
TEL 03-3492-6649（直通）

Google map で見る



当日の入構口は受験票を確認してください。

### 〈熊谷キャンパス〉

データサイエンス学部・地球環境科学部・社会福祉学部

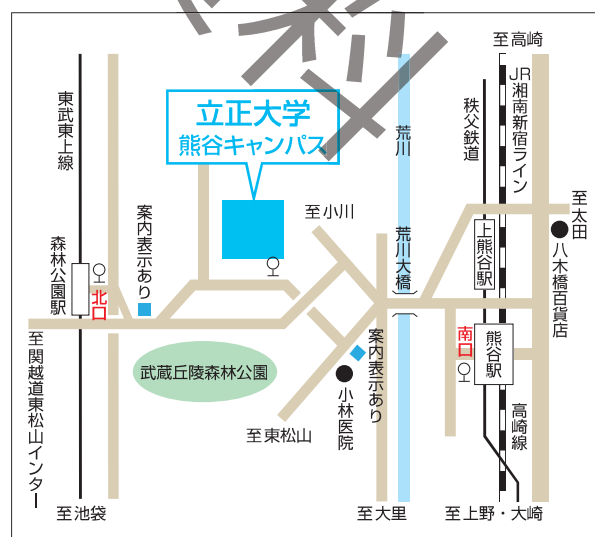
所在地 〒360-0194 埼玉県熊谷市万吉1700

#### 交通機関

- 熊谷駅からバス10分
  - ・熊谷駅（JR高崎線、湘南新宿ライン、新幹線、秩父鉄道）
  - ・熊谷駅南口よりバス立正大学行または森林公園行、立正大学下車
- 森林公園駅からバス12分
  - ・森林公園駅（東武東上線）
  - ・森林公園駅北口よりバス立正大学行または熊谷駅南口行、立正大学下車

連絡先 立正大学入試センター 熊谷入試課  
TEL 048-536-6036（直通）

Google map で見る



12

試験会場案内図

この要項は【2026年度（前年度）】のものです。

【2027年度（今年度）】の要項を公開後に必ず確認してください



**立正大学**  
RISSHO UNIVERSITY

**立正大学入試センター品川入試課**

TEL 03-3492-6649

〒141-8602 東京都品川区大崎4-2-16（品川キャンパス）

URL <https://admissions.ris.ac.jp/>

e-mail [exa@ris.ac.jp](mailto:exa@ris.ac.jp)

**UCARO・WEB出願サイトの操作方法、入学検定料の支払方法に関する問い合わせ先**

〈UCARO・WEB出願ヘルプデスク〉 TEL：03-6634-6494

（受付時間 4月1日～8月31日 10:00～13:00、14:00～18:00 土日・祝を除く  
9月1日～3月31日 10:00～18:00 年末年始 [12月30日～1月3日] を除く）

**出願、受験票、試験、その他入試に関する問い合わせ先**

〈立正大学入試センター品川入試課〉 TEL：03-3492-6649（受付時間10:00～16:00 日・祝および大学が定める休日を除く）